

**LAPORAN HASIL EVALUASI  
PEMAHAMAN VISI MISI INSTITUSI  
TAHUN 2017**



**POLITEKNIK DHARMA PATRIA KEBUMEN  
Jl. Letjend Suprpto No. 73 Kebumen**


# LEMBAR PENGESAHAN

## LAPORAN PEMAHAMAN VISI-MISI INSTITUSI




Menyetujui  
Direktur




  
Ari Waluyo, S.ST., M.M

Kebumen, 09 April 2018  
Pudir 1 Akademik

  
Sotya Partwi Ediwidjojo

Mengesahkan,  
Lembaga Penjaminan Mutu



  
Mulyanto, SE., M.Si

## KATA PENGANTAR

Dengan Menyebut nama Tuhan Yang Maha Esa serta dengan rahmatNya kami tim penyusun laporan hasil evaluasi pemahaman visi-misi Institusi Politeknik Dharma Patria Kebumen telah menyelesaikan laporan yang dianalisis melalui Software SPSS berdasarkan hasil angket Angket/Google Form kepada responden. Dengan adanya evaluasi yang dilakukan, mampu memberikan implementasi yang baik dan berjalan sebagaimana mestinya.

Penyelesaian laporan hasil evaluasi ini tidak terlepas dari keterlibatan banyak responden sebagai civitas akademika Politeknik Dharma Patria sehingga terwujud hasil capaian tingkat pemahaman Visi dan Misi Institusi dari berbagai pihak tersebut. Berbagai pihak yang mendukung terselesaikannya laporan hasil evaluasi pemahaman visi-misi Institusi Politeknik Dharma Patria Kebumen diantaranya:

1. Pejabat Struktural Politeknik Dharma Patria Kebumen yang telah memberikan dukungan penuh untuk penyusunan laporan hasil evaluasi pemahaman visi-misi.
2. Ketua Lembaga Penjaminan Mutu Politeknik Dharma Patria Kebumen yang telah memberikan bimbingan dan bersedia melaksanakan Audit di sela-sela penyusunan laporan hasil evaluasi pemahaman Visi-Misi Institusi.
3. Pudir 1 Akademik yang telah memberikan arahan dan senantiasa membantu setiap kekurangan dalam penyusunan laporan hasil evaluasi pemahaman Visi-Misi Institusi
4. Staf di Politeknik Dharma Patria Kebumen yang telah membantu terlaksananya pengukuran, mulai dari persiapan, proses share Google Form, Pengolahan data hingga Penulisan Laporan .
5. Semua Pihak yang terkait dan mendukung terlaksananya penyusunan laporan hasil evaluasi pemahaman Visi- Misi yang tidak dapat kami sebutkan persatu.

Semoga laporan hasil evaluasi pemahaman Visi- Misi Institusi Politeknik Dharma Patria Kebumen. Kritik dan saran dari pihak lain sangat diperlukan agar bisa tercapai tujuan Politeknik Dharma Patria Kebumen. Kami tim penyusun mohon maaf apabila dalam penyusun laporan hasil evaluasi ini masih banyak terdapat kesalahan dan ketidaksesuaian bagi pihak lain yang terkait baik secara sengaja maupun tidak sengaja. Demikianlah kami tim penyusun membuat laporan ini.

Tim

penyusun

## DAFTAR ISI

Lembar Pengesahan	i
Kata Pengantar	ii
Daftar Isi	iii
Bab I Pendahuluan	1
Bab II Metode Pengolahan Data	3
Bab III Hasil Survey Pemahaman Visi Misi Institusi	5
BAB IV Penutup	32

# BAB I

## PENDAHULUAN

### 1.1 Latarbelakang

Evaluasi terhadap implementasi sistem mutu di lingkungan Politeknik Dharma Patria merupakan proses pelaksanaan pengukuran pemahaman sivitas akademika akan visi dan misi institusi. Penjaminan mutu internal bertujuan untuk menjamin mutu *pendidikan tinggi yang diselenggarakan oleh Politeknik Dharma Patria* melalui tridharma perguruan tinggi dalam rangka mewujudkan visi serta memenuhi kebutuhan pemangku kepentingan internal dan eksternal Politeknik Dharma Patria. Evaluasi terhadap implementasi visi dan misi institusi yang dilakukan pada sivitas akademika mengacu pada indikator yang mengutamakan kompetensi pedagogik dan professional yang dilandasi kepribadian dan sosial yang berbasis tridharma perguruan tinggi. .

Dalam rangka memenuhi kebutuhan data dukung Akreditasi Institusi, dan evaluasi perbaikan layanan Politeknik Dharma Patria, maka diperlukan pengukuran tingkat keberhasilan layanan berupa Evaluasi kepuasan mahasiswa sebagai pengguna jasa layanan di Politeknik Dharma Patria yang berdasarkan pada pemahaman visi dan misi institusi. Salah satu upaya untuk meningkatkan kualitas pelayanan mahasiswa, adalah Survey terhadap pemahaman akan visi misi institusi terhadap layanan yang diterima di Politeknik Dharma Patria Kebumen oleh Dosen, Mahasiswa dan Tenaga Pendidikan.

### 1.2 Maksud dan Tujuan

Survey terhadap pemahaman akan visi misi dilaksanakan secara berkala dengan tujuan untuk mengetahui tingkat kepuasan sivitas akademika terhadap pemahaman visi, misi institusi. Dengan adanya evaluasi ini untuk mendapatkan umpan balik terkait upaya perbaikan secara berkelanjutan dalam memberikan pelayanan kepada mahasiswa dan untuk menentukan komponen atau aspek kinerja lembaga yang perlu segera ditindaklanjuti.

### 1.3 Responden

Dalam mengetahui pemahaman visi misi sampel respondenya adalah dosen, mahasiswa dan tenaga politeknik dharma Patria bekerja.

### 1.4 Jumlah Responden

Responden yang dilibatkan dalam survey pada tahun 2017 sebagai berikut:

<b>No.</b>	<b>Responden</b>	<b>Jumlah</b>	<b>Keterangan</b>
1	Dosen	36	Pemahaman Visi Misi
2	Tenaga Kependidikan	28	Pemahaman Visi Misi
3	Mahasiswa	490	Pemahaman Visi Misi
4	Steakholder	10	Pemahaman Visi Misi
5	Alumni	200	Pemahaman Visi Misi
Jumlah Total		<b>764</b>	

### 1.5 Waktu dan Tempat Survey

Waktu pemahaman visi misi dilakukan pada tanggal Februari 2017 sampai dengan Maret 2018

## BAB II

### METODE PENGOLAHAN DATA

#### 2.1 Metode Pengolahan Data

Metode analisis yang digunakan untuk pengolahan data kuesioner adalah statistik deskriptif untuk menentukan indeks tingkat kepuasan mahasiswa. Dalam mengolah data statistika deskriptif tersebut dibantu dengan program SPSS Versi 16.00 dan Microsoft Excell. Pengolahan hasil angket ditinjau secara keseluruhan dan ditinjau per indikator. Kuesioner yang dibagikan menggunakan skala likert, dengan pilihan jawaban Sangat paham dengan nilai 4, Paham dengan nilai 3, Tidak Paham dengan nilai 2, Sangat Tidak Paham dengan nilai 1. Setelah data hasil kuesioner diinput pada Microsoft Excell kemudian data diolah dengan menggunakan Software SPSS. Adapun kriteria yang digunakan dengan melihat batasan dari kuartil sebagai berikut :

Jika  $X \leq Q1$  kriteria Rendah

Jika  $X << Q2$  Kriteria Sedang

Jika  $X \geq Q3$  Kriteria Tinggi

Sedangkan untuk mengetahui presentase tingkat pemahaman visi dan misi sivitas akademika per indikator digunakan rumus presentase sebagai berikut:

$$P = \frac{n}{N} \times 100\%$$

Keterangan :

P = Persentase banyaknya responden

n = Banyak siswa yang memberikan jawaban

N = Banyaknya keseluruhan responden 5

Adapun kriteria presentase sebagai berikut:

Persentase (P) Kriteria :

$P \geq 55\%$	=	Sangat Paham
$40\% \leq P < 55\%$	=	Paham
$25\% \leq P < 40\%$	=	Kurang Paham
$10\% \leq P < 25\%$	=	Tidak Paham



## BAB III

### HASIL SURVEY PEMAHAMAN VISI MISI INSTITUSI

#### 3.1 Hasil Survey Pemahaman Visi Misi

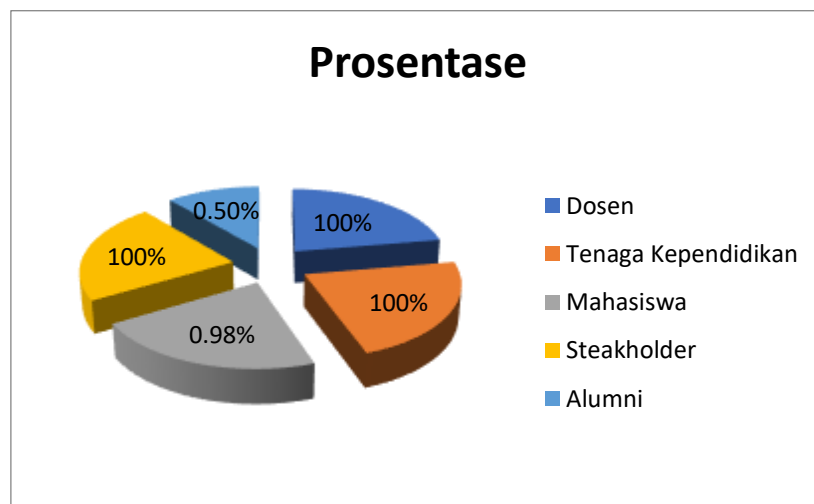
##### 1. Responden Mengembalikan Angket (Kuisisioner)

Jumlah responden yang mengisi angket (Kuisisioner) terkait pemahaman visi misi sebagai berikut:

Tabel 3.1 Jumlah Responden

No.	Responden	Jumlah	Prosentase
1	Dosen	36	100%
2	Tenaga Kependidikan	28	100%
3	Mahasiswa	490	98,2%
4	Steakholder	10	100%
5	Alumni	200	50,26%
Jumlah		<b>764</b>	

Sumber: data diolah 2017



Gambar 3.1. Grafik Prosentase Pemahaman Visi Misi

Dari tabel dan grafik di atas terlihat bahwa jumlah responden yang mengisi angket (kuisisioner) adalah Dosen dan Tenaga Kependidikan semua mengisi angket pemahaman visi dan misi institusi 100%, mahasiswa sebanyak 98,2% atau sebanyak 499 mahasiswa, sedangkan Steakholder mengisi semua angket (kuisisioner) 100% dan Alumni sebanyak 50,26% atau sebanyak 398 alumni.

## 2. Hasil Pemahaman Visi Misi Institusi

### 1. Uji Validitas

Uji validitas adalah metode pengujian yang digunakan untuk mengetahui apakah suatu data yang telah diujikan bersifat valid atau tidak, sehingga nantinya akan dapat memberi informasi mengenai keabsahan suatu data yang digunakan. Merujuk pada pengertian diatas maka pada kasus hasil evaluasi tingkat pemahaman visi misi institusi, digunakanlah model uji validitas, dengan menggunakan 5 butir pertanyaan dan jumlah responden yang sejumlah 764, yang dibagi menjadi 5 kelompok , yaitu kelompok 1 adalah mahasiswa yang berjumlah 490, kelompok 2 adalah dosen sejumlah 36, kelompok 3 adalah tenaga kependidikan sejumlah 28, kelompok 4 adalah stakeholder sejumlah 10, dan kelompok 5 adalah alumni sejumlah 200. Dari jumlah responden tersebut kemudian dihitung menggunakan program SPSS, dimana dengan rumus perhitungan  $r_{hitung} > r_{tabel}$ , maka diperoleh :

Tabel. Perhitungan rata- rata tingkat pemahaman visi mis institusi

No	Kriteria	Prosentase
1	Kurang paham	56%
2	Cukup paham	22.4%
3	paham	43.6%
4	Sangat paham	55.6%

Sumber : Data Diolah

Dengan menggunakan kriteria tingkat pemahaman terhadap visi misi institusi dimana untuk kategori kurang paham diperoleh rata rata dari seluruh responden yaitu 56%, cukup paham diperoleh rata rata dari seluruh responden yaitu 22,4%, paham diperoleh rata rata dari seluruh responden yaitu 43,6% dan sangat paham diperoleh rata rata dari seluruh responden yaitu 55,6%, sehingga dapat disimpulkan bahwa untuk kategori tidak paham adalah responden yang menjawab angka 1 dan 2, dan untuk kategori paham adalah responden yang menjawab angka 3 dan 4, dari tabel diatas diperoleh responden yang tidak paham sejumlah 39.2% dan responden yang paham sejumlah 49.5%, jadi dapat disimpulkan bahwa tingkat pemahaman terhadap visi misi institusi dianggap paham.

## 2. Uji Reliabilitas

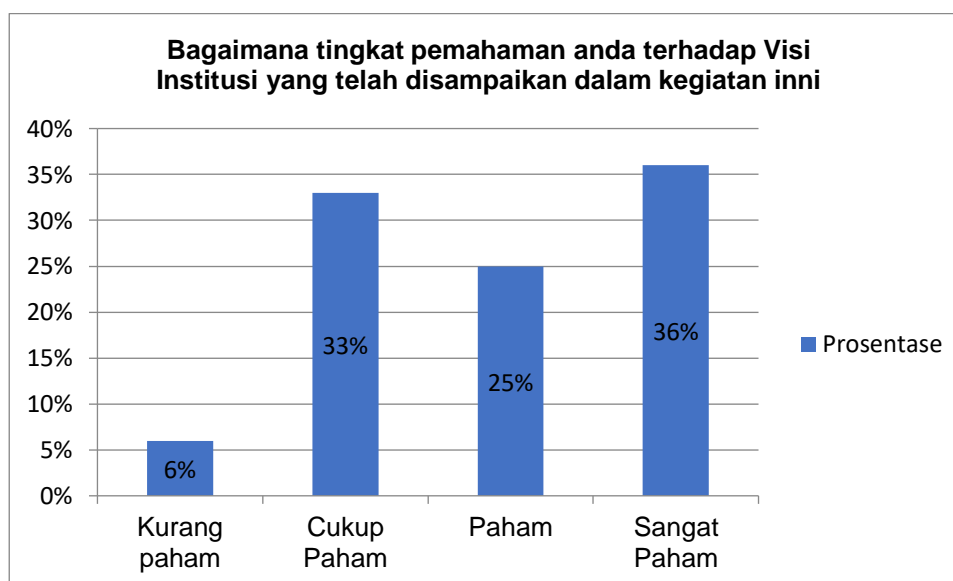
Dari hasil penyebaran kuesioner pemahaman visi dan misi institusi sebanyak 764 pada tahun 2017 diuraikan pengelompokkan mahasiswa, dosen dan tenaga pendidikan, yang termasuk memahami visi dan misi institusi ke dalam kategori paham dan tidak paham pada tabel di bawah ini :

## 3. Hasil Olah Data

Tabel 3.2 Pemahaman Visi Misi Institusi oleh Dosen Butir Pertanyaan 1

No.	Kriteria	Jumlah	Prosentase
1	Kurang paham	2	6%
2	Cukup Paham	12	33%
3	Paham	9	25%
4	Sangat Paham	13	36%
Total		36	

Sumber: data diolah 2017



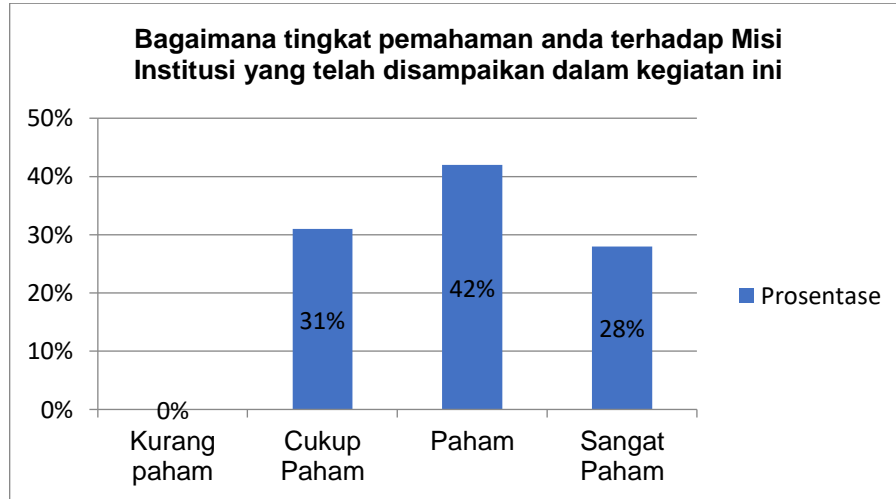
Gambar 3.2 Grafik Kategori Pemahaman Visi Misi institusi

Tabel 3.3 Pemahaman Visi Misi Institusi oleh Dosen Butir Pertanyaan 2

No.	Kriteria	Jumlah	Prosentase
1	Kurang paham	0	0%
2	Cukup Paham	11	31%

3	Paham	15	42%
4	Sangat Paham	10	28%
Total		36	

Sumber: data diolah 2017

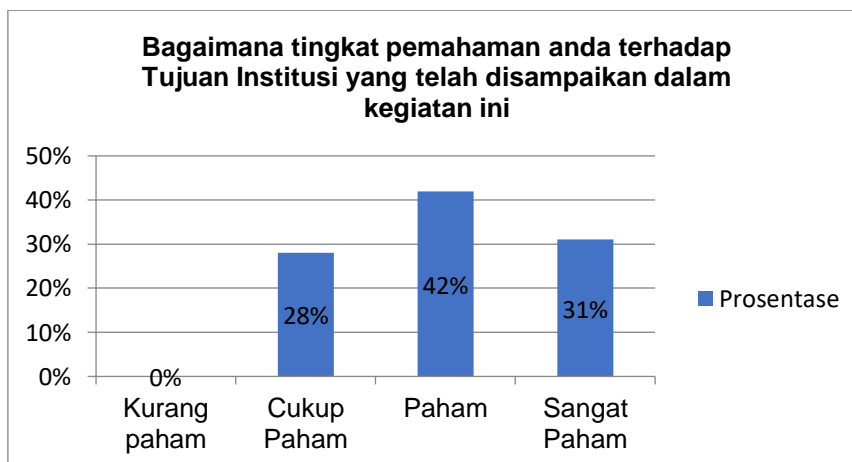


Gambar 3.3 Grafik Kategori Pemahaman Visi Misi institusi

Tabel 3.4 Pemahaman Visi Misi Institusi oleh Dosen Butir Pertanyaan 3

No.	Kriteria	Jumlah	Prosentase
1	Kurang paham	0	0%
2	Cukup Paham	10	28%
3	Paham	15	42%
4	Sangat Paham	11	31%
Total		36	

Sumber: data diolah 2017

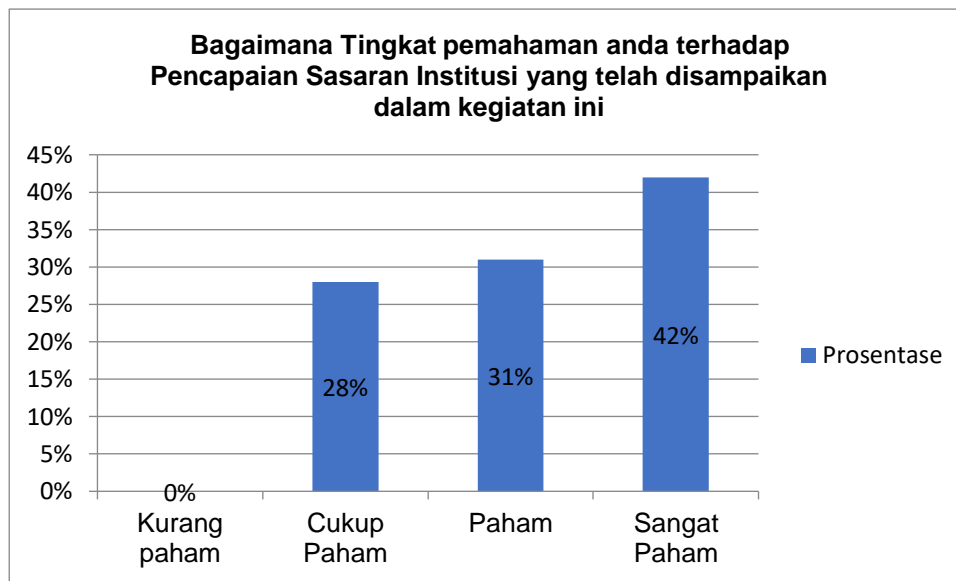


Gambar 3.4 Grafik Kategori Pemahaman Visi Misi institusi

Tabel 3.5 Pemahaman Visi Misi Institusi oleh Dosen Butir Pertanyaan 4

No.	Kriteria	Jumlah	Prosentase
1	Kurang paham	0	0%
2	Cukup Paham	10	28%
3	Paham	11	31%
4	Sangat Paham	15	42%
Total		36	

Sumber: data diolah 2017

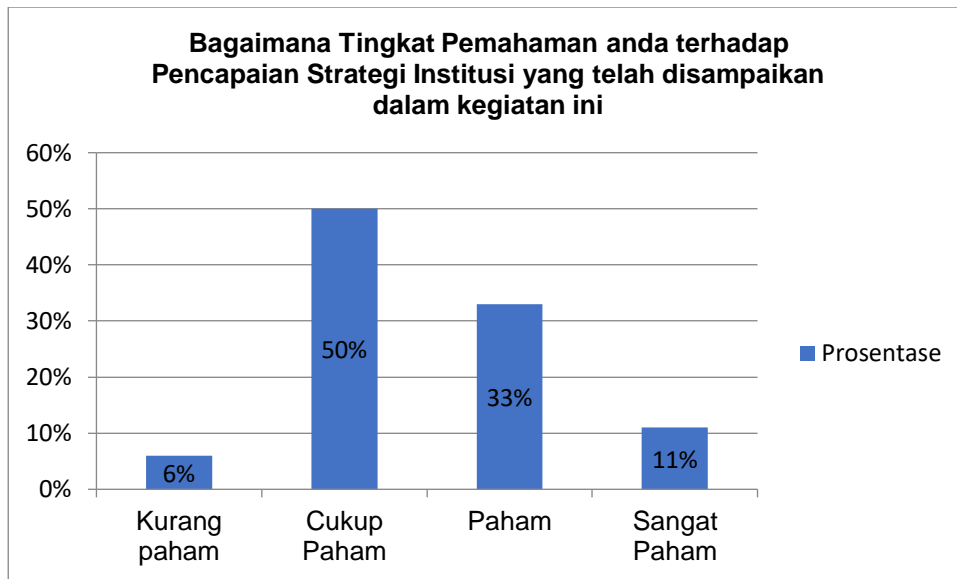


Gambar 3.5 Grafik Kategori Pemahaman Visi Misi institusi

Tabel 3.6 Pemahaman Visi Misi Institusi oleh Dosen Butir Pertanyaan 5

No.	Kriteria	Jumlah	Prosentase
1	Kurang paham	2	6%
2	Cukup Paham	18	50%
3	Paham	12	33%
4	Sangat Paham	4	11%
Total		36	

Sumber: data diolah 2017

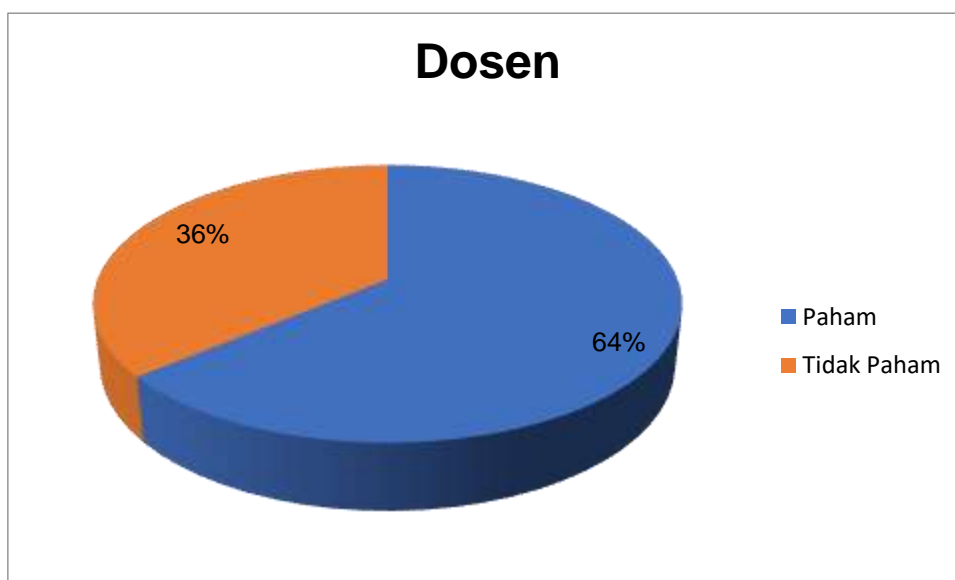


Gambar 3.6 Grafik Kategori Pemahaman Visi Misi institusi

Tabel 3.7 Pemahaman Visi Misi Institusi Dosen

No.	Kriteria	Prosentase
1	Paham	64%
2	Tidak Paham	36%
Total		100%

Sumber: data diolah 2017

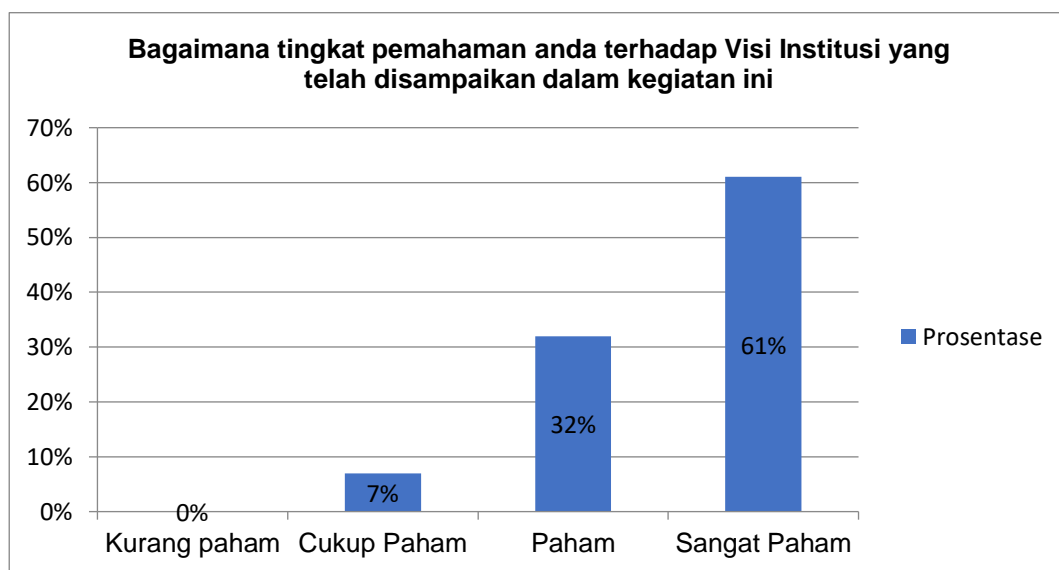


Gambar 3.7 Grafik Kategori Pemahaman Visi Misi institusi

Tabel 3.8 Pemahaman Visi Misi Institusi oleh Tenaga Kependidikan Butir Pertanyaan 1

No.	Kriteria	Jumlah	Prosentase
1	Kurang paham	0	0%
2	Cukup Paham	2	7%
3	Paham	9	32%
4	Sangat Paham	17	61%
Total		28	

Sumber: data diolah 2017

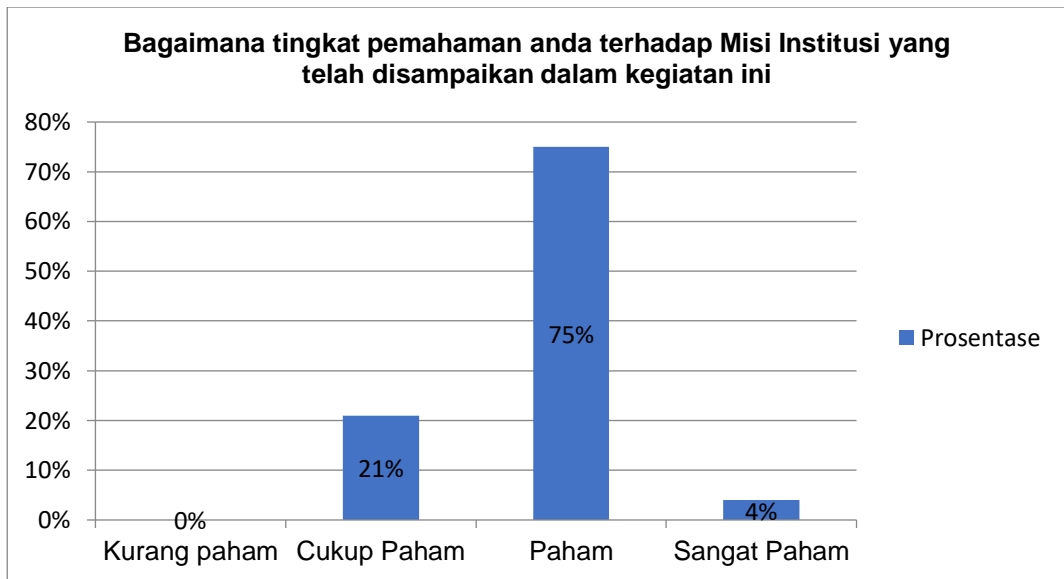


Gambar 3.8 Grafik Kategori Pemahaman Visi Misi institusi

Tabel 3.9 Pemahaman Visi Misi Institusi oleh Tenaga Kependidikan Butir Pertanyaan 2

No.	Kriteria	Jumlah	Prosentase
1	Kurang paham	0	0%
2	Cukup Paham	6	21%
3	Paham	21	75%
4	Sangat Paham	1	4%
Total		28	

Sumber: data diolah 2017

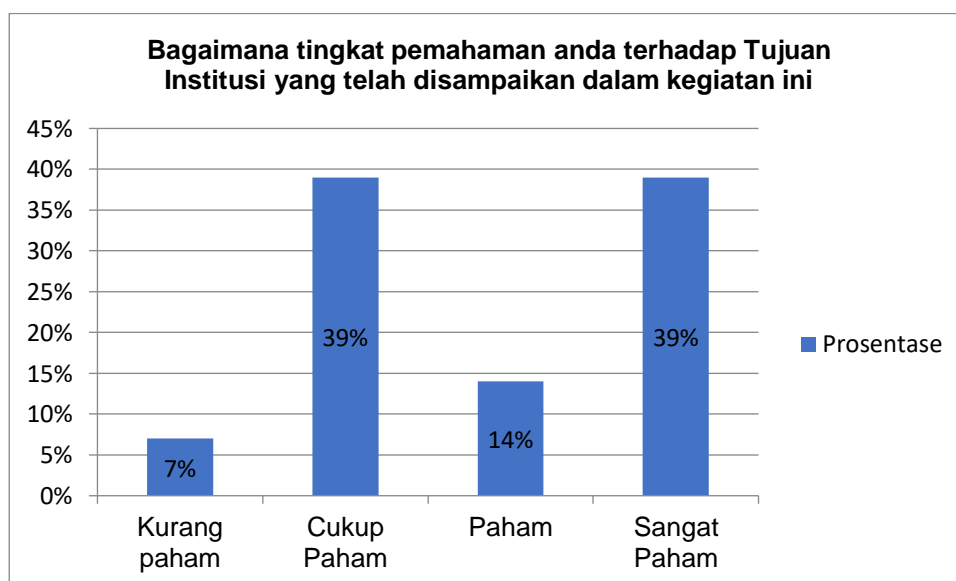


Gambar 3.9 Grafik Kategori Pemahaman Visi Misi institusi

Tabel 3.10 Pemahaman Visi Misi Institusi oleh Tenaga Kependidikan Butir Pertanyaan 3

No.	Kriteria	Jumlah	Prosentase
1	Kurang paham	2	7%
2	Cukup Paham	11	39%
3	Paham	4	14%
4	Sangat Paham	11	39%
Total		28	

Sumber: data diolah 2017



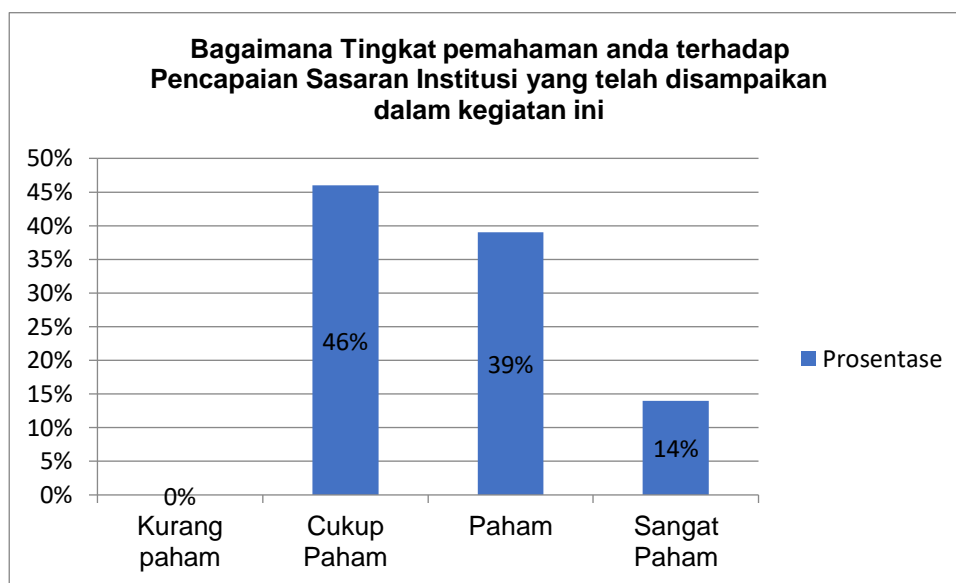
Gambar 3.10 Grafik Kategori Pemahaman Visi Misi institusi



Tabel 3.11 Pemahaman Visi Misi Institusi oleh Tenaga Kependidikan Butir Pertanyaan 4

No.	Kriteria	Jumlah	Prosentase
1	Kurang paham	0	0%
2	Cukup Paham	13	46%
3	Paham	11	39%
4	Sangat Paham	4	14%
Total		28	

Sumber: data diolah 2017

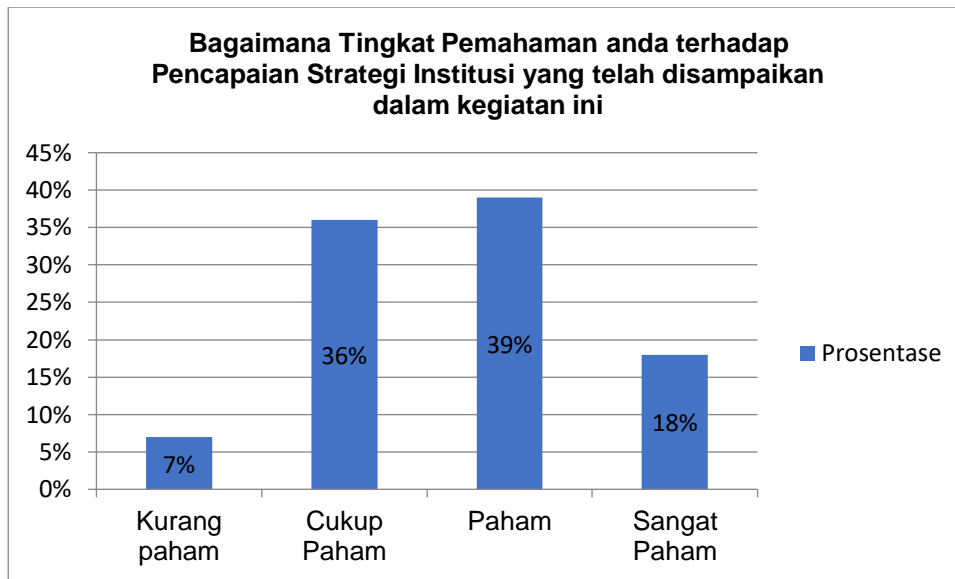


Gambar 3.11 Grafik Kategori Pemahaman Visi Misi institusi

Tabel 3.12 Pemahaman Visi Misi Institusi oleh Tenaga Kependidikan Butir Pertanyaan 5

No.	Kriteria	Jumlah	Prosentase
1	Kurang paham	2	7%
2	Cukup Paham	10	36%
3	Paham	11	39%
4	Sangat Paham	5	18%
Total		28	

Sumber: data diolah 2017



Gambar 3.12 Grafik Kategori Pemahaman Visi Misi institusi

Tabel 3.13 Pemahaman Visi Misi Institusi Tenaga Kependidikan

No.	Kriteria	Prosentase
1	Paham	67%
2	Tidak Paham	33%
Total		100%

Sumber: data diolah 2017

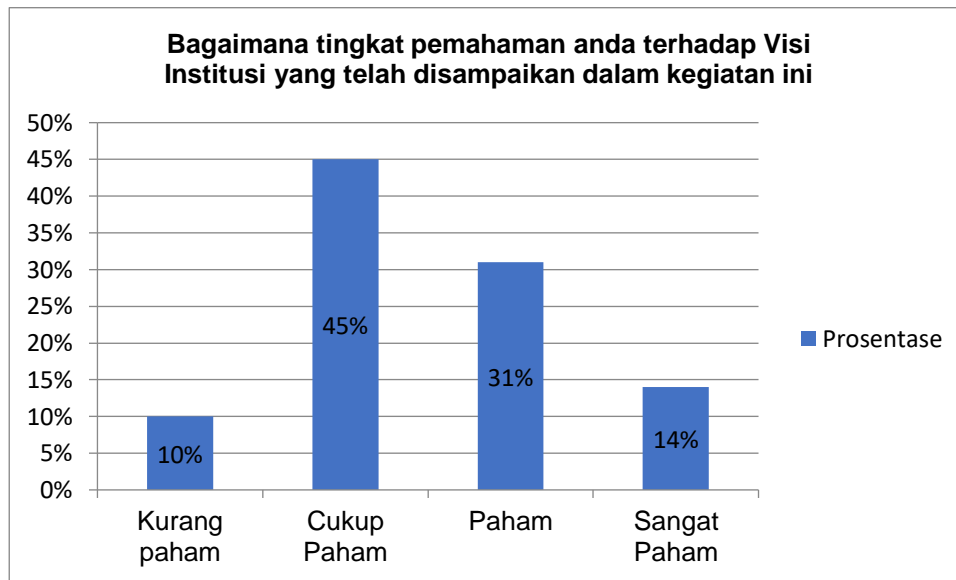


Gambar 3.13 Grafik Kategori Pemahaman Visi Misi institusi

Tabel 3.14 Pemahaman Visi Misi Institusi oleh Mahasiswa Butir Pertanyaan 1

No.	Kriteria	Jumlah	Prosentase
1	Kurang paham	49	10%
2	Cukup Paham	219	45%
3	Paham	153	31%
4	Sangat Paham	69	14%
Total		490	

Sumber: data diolah 2017

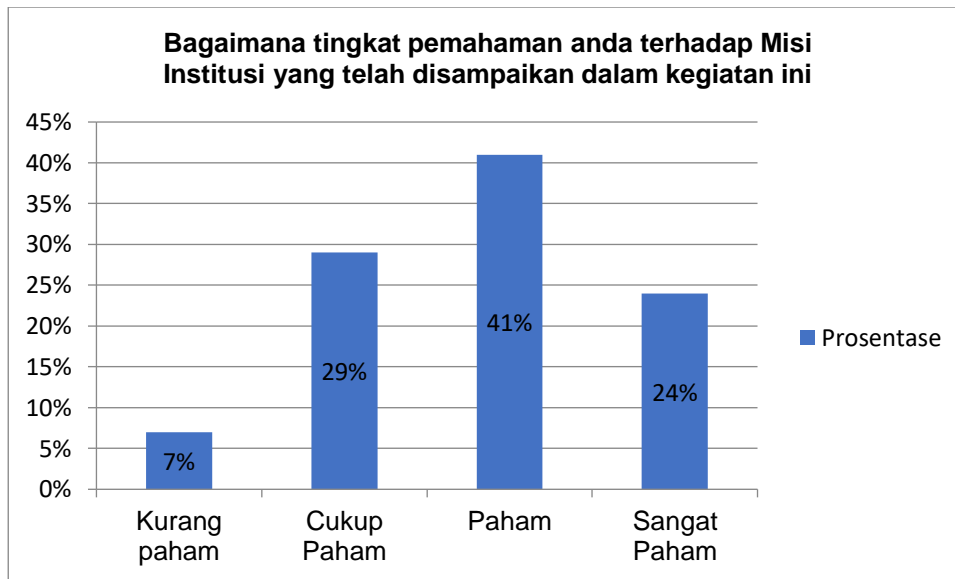


Gambar 3.14 Grafik Kategori Pemahaman Visi Misi institusi

Tabel 3.15 Pemahaman Visi Misi Institusi oleh Mahasiswa Butir Pertanyaan 2

No.	Kriteria	Jumlah	Prosentase
1	Kurang paham	34	7%
2	Cukup Paham	141	29%
3	Paham	199	41%
4	Sangat Paham	116	24%
Total		490	

Sumber: data diolah 2017

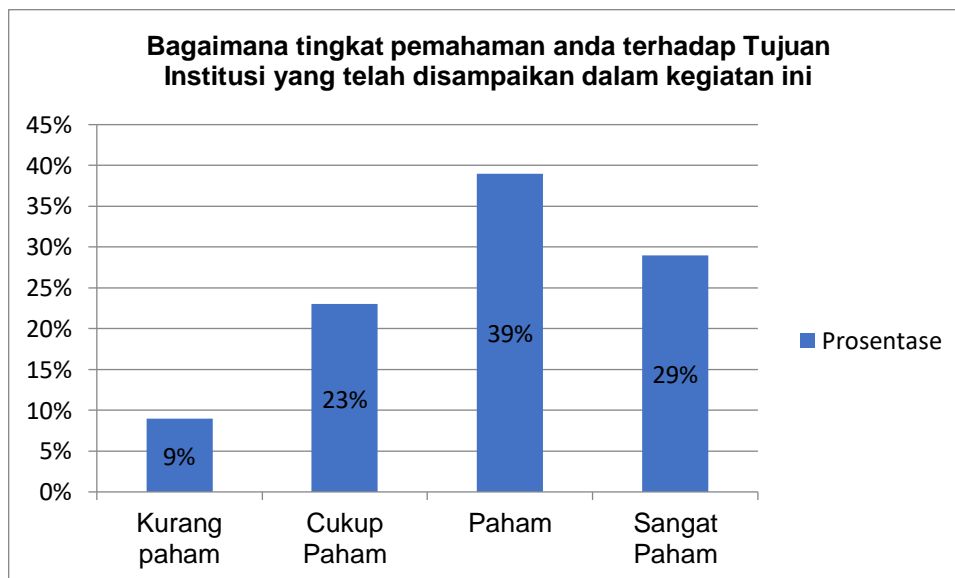


Gambar 3.15 Grafik Kategori Pemahaman Visi Misi institusi

Tabel 3.16 Pemahaman Visi Misi Institusi oleh Mahasiswa Butir Pertanyaan 3

No.	Kriteria	Jumlah	Prosentase
1	Kurang paham	42	9%
2	Cukup Paham	113	23%
3	Paham	193	39%
4	Sangat Paham	142	29%
Total		490	

Sumber: data diolah 2017

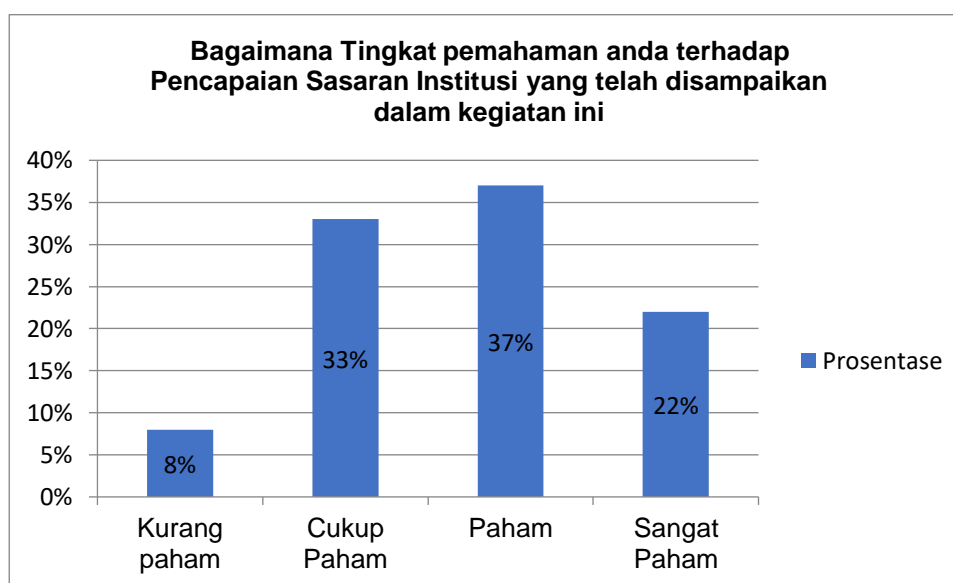


Gambar 3.16 Grafik Kategori Pemahaman Visi Misi institusi

Tabel 3.17 Pemahaman Visi Misi Institusi oleh Mahasiswa Butir Pertanyaan 4

No.	Kriteria	Jumlah	Prosentase
1	Kurang paham	40	8%
2	Cukup Paham	161	33%
3	Paham	179	37%
4	Sangat Paham	110	22%
Total		490	

Sumber: data diolah 2017

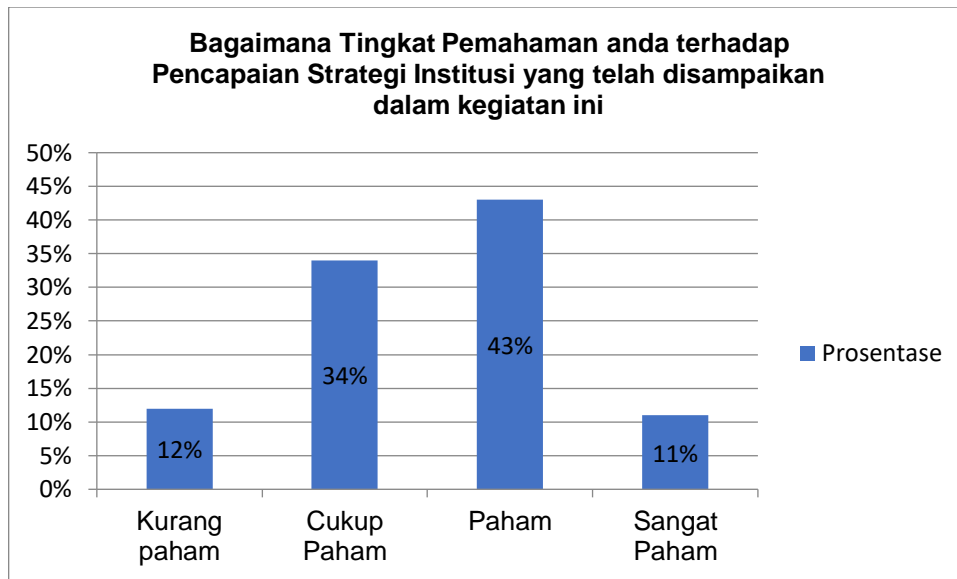


Gambar 3.17 Grafik Kategori Pemahaman Visi Misi institusi

Tabel 3.18 Pemahaman Visi Misi Institusi oleh Mahasiswa Butir Pertanyaan 5

No.	Kriteria	Jumlah	Prosentase
1	Kurang paham	58	12%
2	Cukup Paham	165	34%
3	Paham	213	43%
4	Sangat Paham	54	11%
Total		490	

Sumber: data diolah 2017

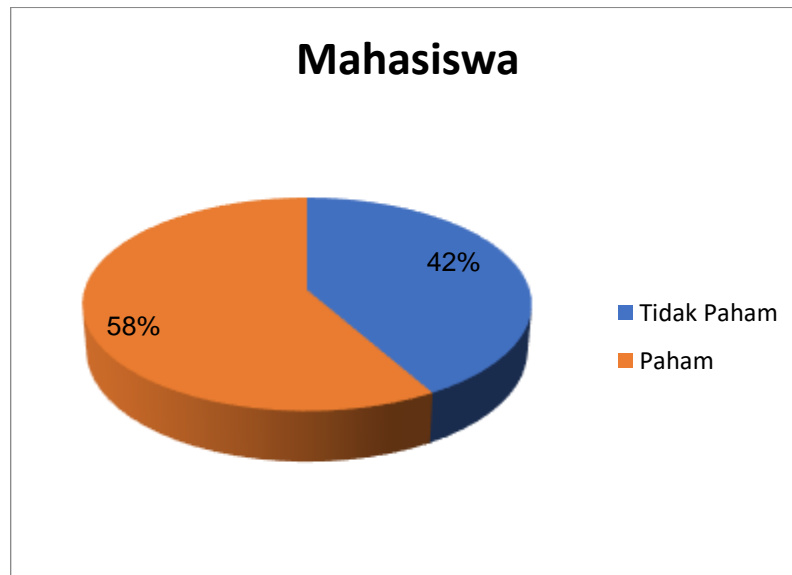


Gambar 3.18 Grafik Kategori Pemahaman Visi Misi institusi

Tabel 3.19 Pemahaman Visi Misi Institusi Mahasiswa

No.	Kriteria	Prosentase
1	Paham	58%
2	Tidak Paham	42%
Total		100%

Sumber: data diolah 2017

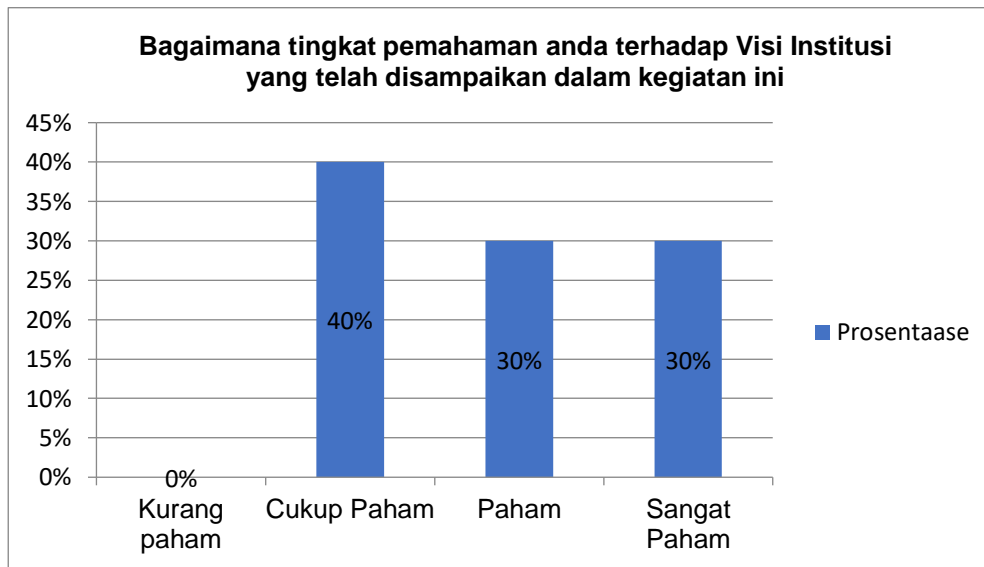


Gambar 3.19 Grafik Kategori Pemahaman Visi Misi institusi

Tabel 3.20 Pemahaman Visi Misi Institusi oleh Steakholder Butir Pertanyaan 1

No.	Kriteria	Jumlah	Prosentase
1	Kurang paham	0	0%
2	Cukup Paham	4	40%
3	Paham	3	30%
4	Sangat Paham	3	30%
Total		10	

Sumber: data diolah 2017

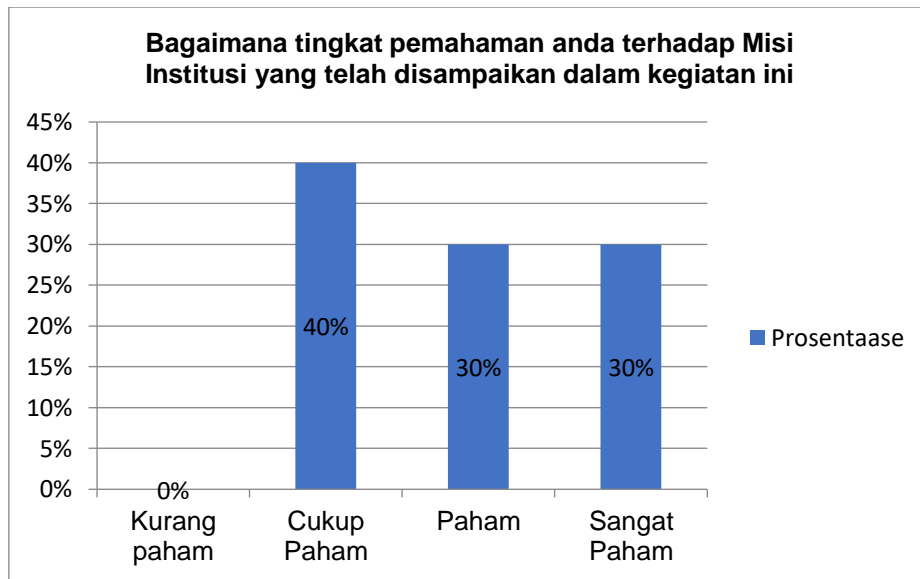


Gambar 3.20 Grafik Kategori Pemahaman Visi Misi institusi

Tabel 3.21 Pemahaman Visi Misi Institusi oleh Steakholder Butir Pertanyaan 2

No.	Kriteria	Jumlah	Prosentase
1	Kurang paham	0	0%
2	Cukup Paham	4	40%
3	Paham	3	30%
4	Sangat Paham	3	30%
Total		10	

Sumber: data diolah 2017

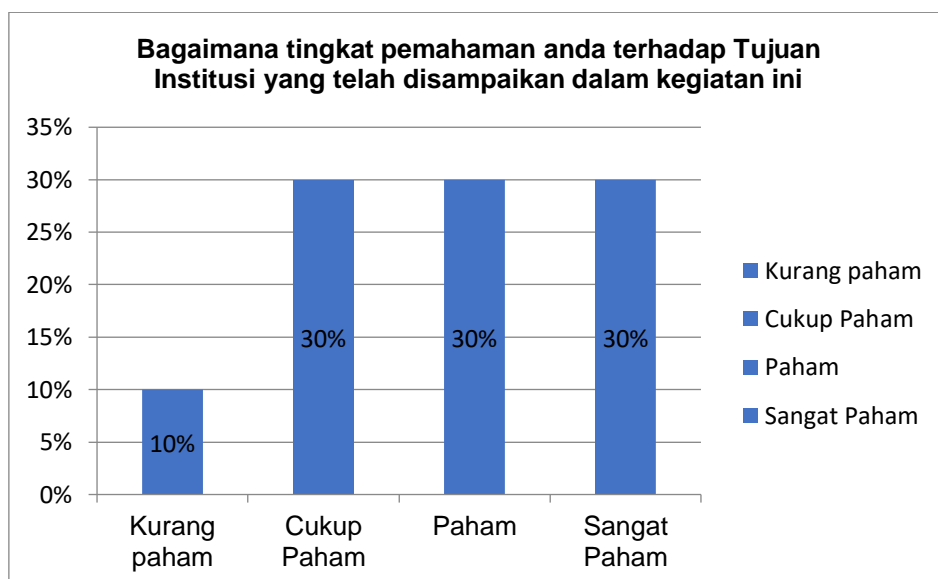


Gambar 3.21 Grafik Kategori Pemahaman Visi Misi institusi

Tabel 3.22 Pemahaman Visi Misi Institusi oleh Steakholder Butir Pertanyaan 3

No.	Kriteria	Jumlah	Prosentase
1	Kurang paham	1	10%
2	Cukup Paham	3	30%
3	Paham	3	30%
4	Sangat Paham	3	30%
Total		10	

Sumber: data diolah 2017



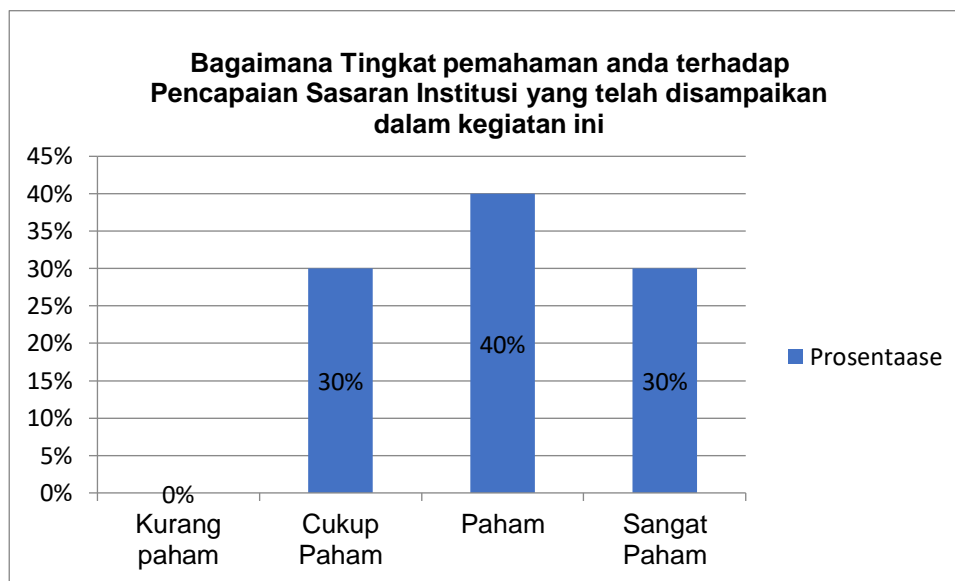
Gambar 3.22 Grafik Kategori Pemahaman Visi Misi institusi



Tabel 3.23 Pemahaman Visi Misi Institusi oleh Steakholder Butir Pertanyaan 4

No.	Kriteria	Jumlah	Prosentase
1	Kurang paham	0	0%
2	Cukup Paham	3	30%
3	Paham	4	40%
4	Sangat Paham	3	30%
Total		10	

Sumber: data diolah 2017

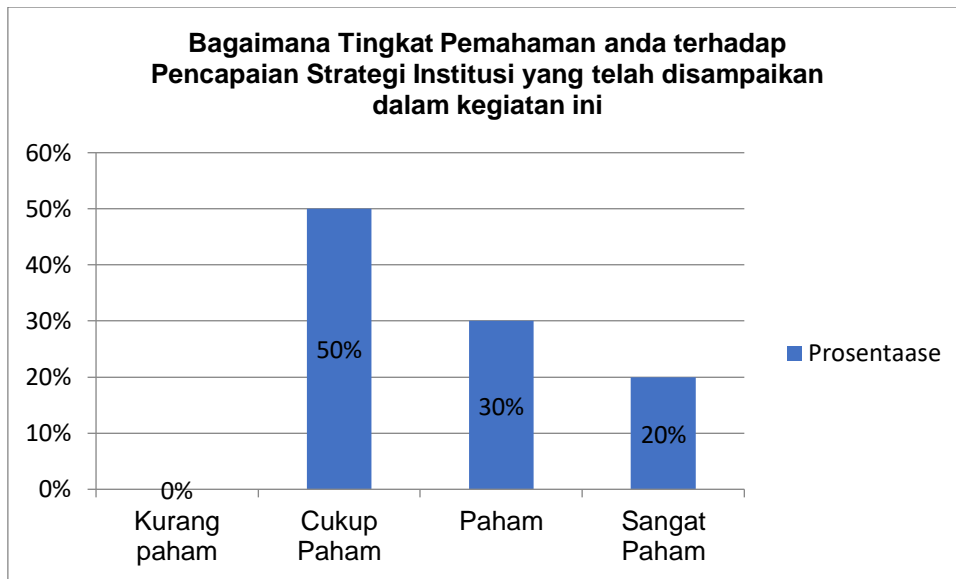


Gambar 3.23 Grafik Kategori Pemahaman Visi Misi institusi

Tabel 3.24 Pemahaman Visi Misi Institusi oleh Steakholder Butir Pertanyaan 5

No.	Kriteria	Jumlah	Prosentase
1	Kurang paham	0	0%
2	Cukup Paham	5	50%
3	Paham	3	30%
4	Sangat Paham	2	20%
Total		10	

Sumber: data diolah 2017

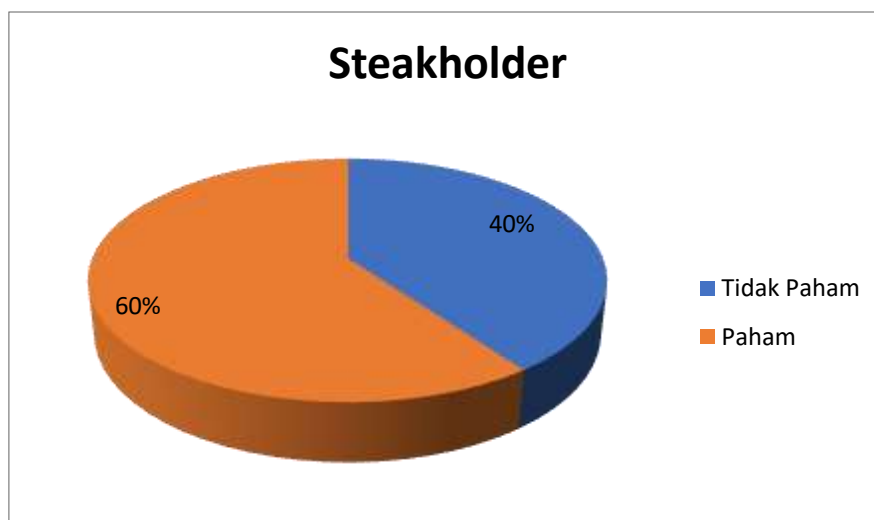


Gambar 3.24 Grafik Kategori Pemahaman Visi Misi institusi

Tabel 3.25 Pemahaman Visi Misi Institusi Steakholder

No.	Kriteria	Prosentase
1	Paham	60%
2	Tidak Paham	40%
TOTAL		100%

Sumber : data diolah 2017

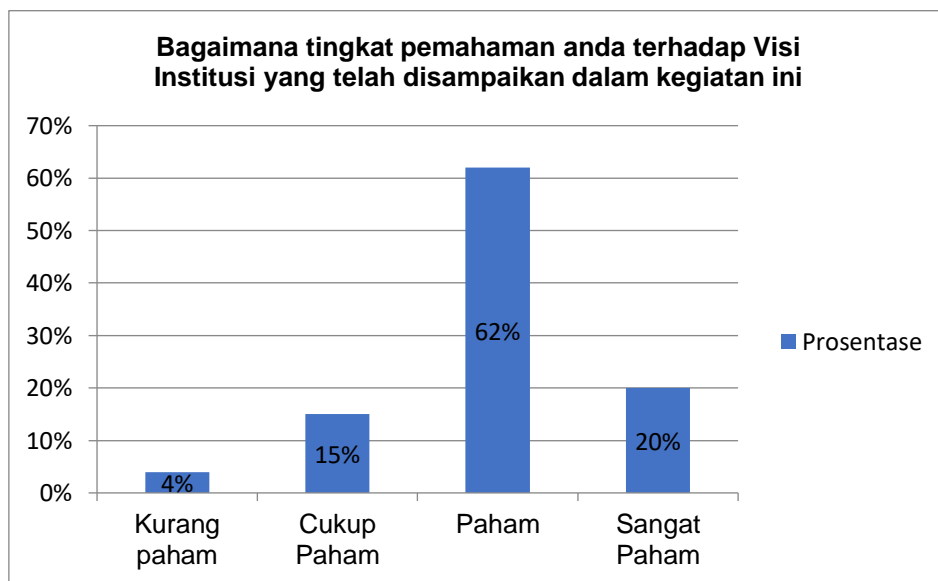


Gambar 3.25 Grafik Kategori Pemahaman Visi Misi institusi

Tabel 3.26 Pemahaman Visi Misi Institusi oleh Alumni Butir Pertanyaan 1

No.	Kriteria	Jumlah	Prosentase
1	Kurang paham	8	4%
2	Cukup Paham	29	15%
3	Paham	124	62%
4	Sangat Paham	39	20%
Total		200	

Sumber: data diolah 2017

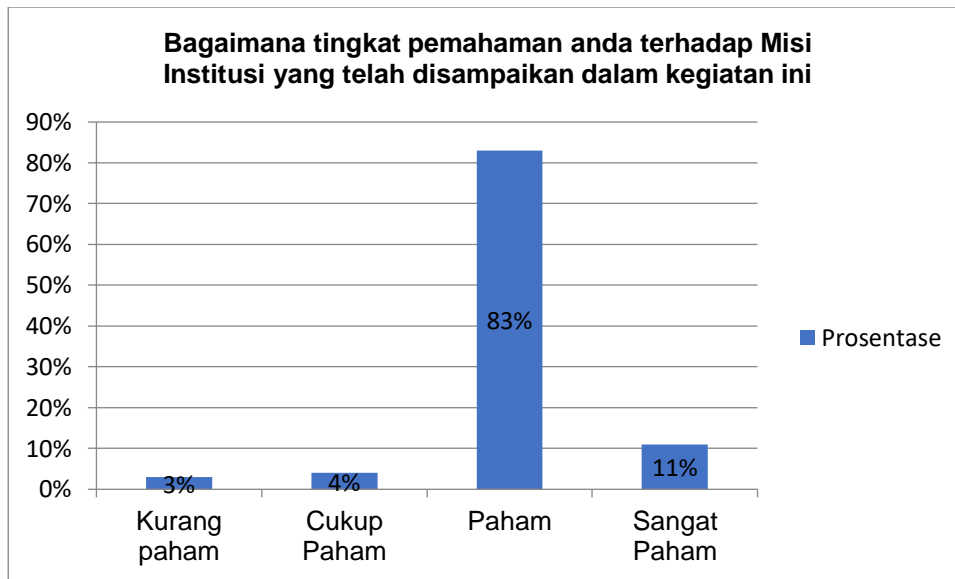


Gambar 3.26 Grafik Kategori Pemahaman Visi Misi institusi

Tabel 3.27 Pemahaman Visi Misi Institusi oleh Alumni Butir Pertanyaan 2

No.	Kriteria	Jumlah	Prosentase
1	Kurang paham	5	3%
2	Cukup Paham	7	4%
3	Paham	166	83%
4	Sangat Paham	22	11%
Total		200	

Sumber: data diolah 2017

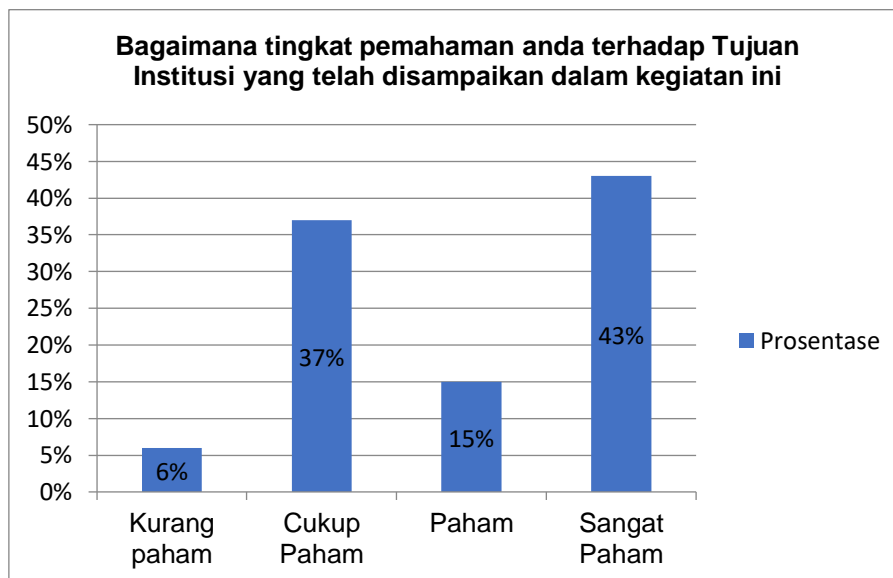


Gambar 3.27 Grafik Kategori Pemahaman Visi Misi institusi

Tabel 3.28 Pemahaman Visi Misi Institusi oleh Alumni Butir Pertanyaan 3

No.	Kriteria	Jumlah	Prosentase
1	Kurang paham	12	6%
2	Cukup Paham	73	37%
3	Paham	30	15%
4	Sangat Paham	85	43%
Total		200	

Sumber: data diolah 2017

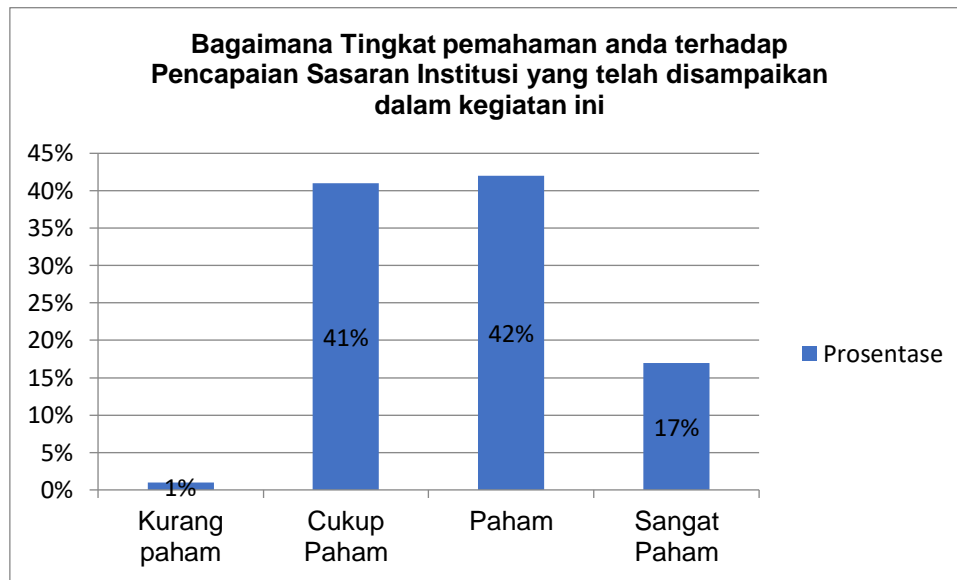


Gambar 3.28 Grafik Kategori Pemahaman Visi Misi institusi

Tabel 3.29 Pemahaman Visi Misi Institusi oleh Alumni Butir Pertanyaan 4

No.	Kriteria	Jumlah	Prosentase
1	Kurang paham	1	1%
2	Cukup Paham	82	41%
3	Paham	84	42%
4	Sangat Paham	33	17%
Total		200	

Sumber: data diolah 2017

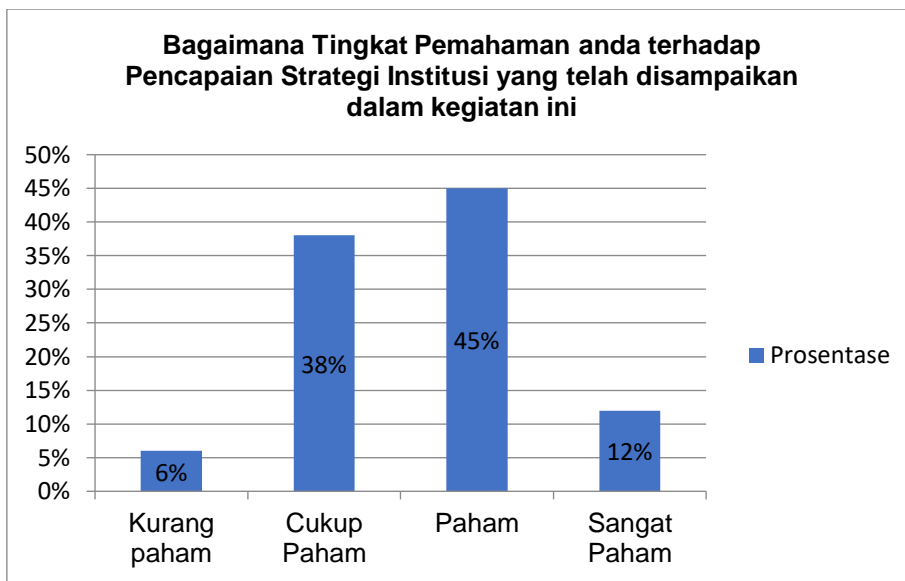


Gambar 3.29 Grafik Kategori Pemahaman Visi Misi institusi

Tabel 3.30 Pemahaman Visi Misi Institusi oleh Alumni Butir Pertanyaan 5

No.	Kriteria	Jumlah	Prosentase
1	Kurang paham	11	6%
2	Cukup Paham	76	38%
3	Paham	89	45%
4	Sangat Paham	24	12%
Total		200	

Sumber: data diolah 2017

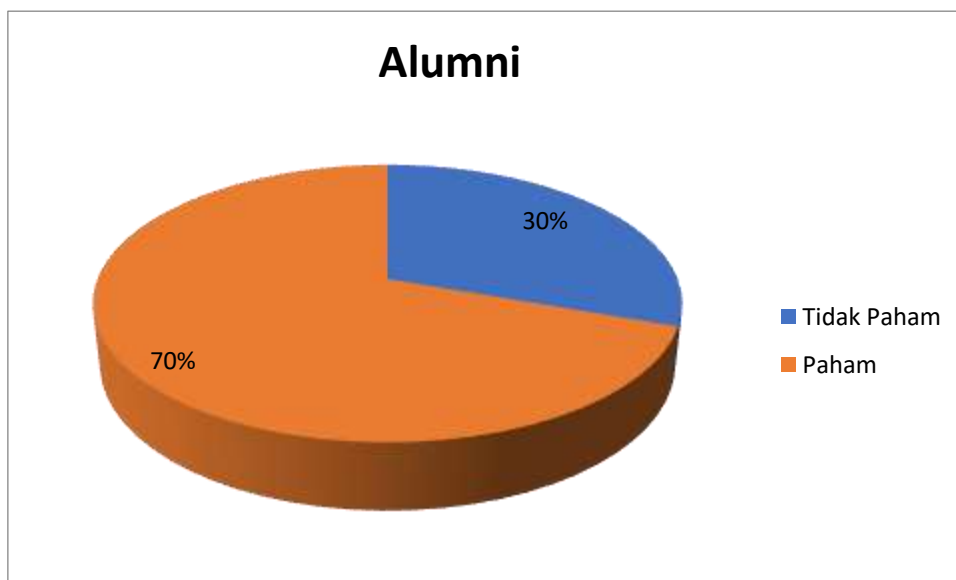


Gambar 3.30 Grafik Kategori Pemahaman Visi Misi institusi

Tabel 3.31 Pemahaman Visi Misi Institusi Alumni

No.	Kriteria	Prosentase
1	Paham	70%
2	Tidak Paham	30%
TOTAL		100%

Sumber : data diolah 2017



Gambar 3.31 Grafik Kategori Pemahaman Visi Misi institusi

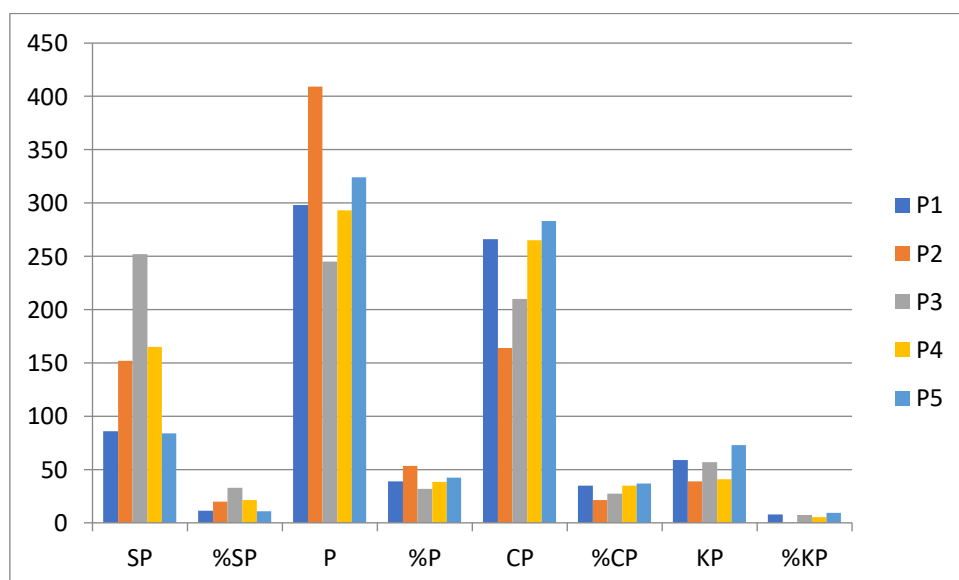
Berdasarkan table dan grafik diatas dilihat bahwa secara keseluruhan yang termasuk memiliki pemahaman visi dan misi institusi ke dalam kriteria tinggi terdapat pada Alumni dengan prosentase 70%, pemahaman visi dan misi institusi ke Tenaga Kependidikan dengan prosentase 67%, pengisian kuesioner pemahaman visi dan misi institusi ke Dosen dengan prosentase 64%, sedangkan Steakholder dengan prosentase 60% dan kategori rendah pada mahasiswa dengan prosentase 58%. Sehingga dapat disimpulkan bahwa sivitas akademik sudah memiliki pemahaman yang sangat baik terhadap visi dan misi institusi.

Adapun pemahaman visi misi per indikator pertanyaan disajikan dalam rekapitulasi sebagai berikut:

Tabel 3.32 Pemahaman Visi Misi Institusi Berdasarkan Indikatornya

NO	Pernyataan	SP	%SP	P	%P	CP	%CP	KP	%KP
1	P1	86	11,26	298	39,01	266	34,81	59	7,72
2	P2	152	19,89	404	52,87	169	22,12	39	5,1
3	P3	252	32,98	245	32,06	210	27,48	57	7,46
4	P4	165	21,59	289	37,82	269	35,2	41	5,36
5	P5	89	11,64	328	42,93	274	35,86	73	9,55

Sumber: data diolah 2017



Gambar 3.19 Grafik Pemahaman Visi Misi institusi

Ket:

- P1 : Bagaimana tingkat pemahaman anda terhadap Visi Institusi yang telah disampaikan dalam kegiatan ini?
- P2 : Bagaimana tingkat pemahaman anda terhadap Misi Institusi yang telah disampaikan dalam kegiatan ini?
- P3 : Bagaimana tingkat pemahaman anda terhadap Tujuan Institusi yang telah disampaikan dalam kegiatan ini?
- P4 : Bagaimana Tingkat pemahaman anda terhadap Pencapaian Sasaran Institusi yang telah disampaikan dalam kegiatan ini?
- P5 : Bagaimana Tingkat Pemahaman anda terhadap Pencapaian Strategi Institusi yang telah disampaikan dalam kegiatan ini?

Berdasarkan hasil rekapitulasi di atas pemahaman dosen terhadap visi dan misi institusi dapat disimpulkan bahwa:

1. Pemahaman Dosen pada indikator pertama dengan kategori paham dan sangat paham memiliki prosentase sebesar 61% sehingga disimpulkan bahwa pemahaman dosen akan visi misi Institusi pada indikator pertama sangat paham.
2. Pemahaman Dosen memiliki prosentase sebesar 69% sehingga disimpulkan bahwa pemahaman visi misi institusi pada indikator kedua menyatakan sangat paham.
3. Pemahaman Dosen memiliki prosentase sebesar 72% sehingga disimpulkan bahwa pemahaman visi misi institusi pada indikator ketiga menyatakan sangat paham.
4. Pemahaman dosen memiliki prosentase sebesar 72% sehingga disimpulkan bahwa pemahaman visi misi institusi pada indikator ke empat menyatakan sangat paham.
5. Pemahaman mahasiswa memiliki prosentase sebesar 44% sehingga disimpulkan bahwa pemahaman visi misi institusi pada indikator ke lima menyatakan paham.

Berdasarkan hasil rekapitulasi di atas pemahaman Tenaga Kependidikan terhadap visi dan misi institusi dapat disimpulkan bahwa:



1. Pemahaman Tenaga Kependidikan pada indikator pertama dengan kategori paham dan sangat paham memiliki prosentase sebesar 93% sehingga disimpulkan bahwa pemahaman Tenaga Kependidikan akan visi misi Institusi pada indikator pertama sangat paham.
2. Pemahaman Tenaga Kependidikan memiliki prosentase sebesar 79% sehingga disimpulkan bahwa pemahaman visi misi institusi pada indikator kedua menyatakan sangat paham.
3. Pemahaman Tenaga Kependidikan memiliki prosentase sebesar 54% sehingga disimpulkan bahwa pemahaman visi misi institusi pada indikator ketiga menyatakan paham.
4. Pemahaman Tenaga Kependidikan memiliki prosentase sebesar 54% sehingga disimpulkan bahwa pemahaman visi misi institusi pada indikator ke empat menyatakan paham.
5. Pemahaman Tenaga Kependidikan memiliki prosentase sebesar 57% sehingga disimpulkan bahwa pemahaman visi misi institusi pada indikator ke lima menyatakan sangat paham.

Berdasarkan hasil rekapitulasi di atas pemahaman mahasiswa terhadap visi dan misi institusi dapat disimpulkan bahwa:

1. Pemahaman mahasiswa pada indikator pertama dengan kategori paham dan sangat paham memiliki prosentase sebesar 45% sehingga disimpulkan bahwa pemahaman mahasiswa akan visi misi Institusi pada indikator pertama paham.
2. Pemahaman mahasiswa memiliki prosentase sebesar 64% sehingga disimpulkan bahwa pemahaman visi misi institusi pada indikator kedua menyatakan sangat paham.
3. Pemahaman mahasiswa memiliki prosentase sebesar 68% sehingga disimpulkan bahwa pemahaman visi misi institusi pada indikator ketiga menyatakan sangat paham.
4. Pemahaman mahasiswa memiliki prosentase sebesar 59% sehingga disimpulkan bahwa pemahaman visi misi institusi pada indikator ke empat menyatakan sangat paham.

5. Pemahaman mahasiswa memiliki prosentase sebesar 54% sehingga disimpulkan bahwa pemahaman visi misi institusi pada indikator ke lima menyatakan paham.

Berdasarkan hasil rekapitulasi di atas pemahaman stakeholder terhadap visi dan misi institusi dapat disimpulkan bahwa:

1. Pemahaman stakeholder pada indikator pertama dengan kategori paham dan sangat paham memiliki prosentase sebesar 60% sehingga disimpulkan bahwa pemahaman mahasiswa akan visi misi Institusi pada indikator pertama sangat paham.
2. Pemahaman stakeholder memiliki prosentase sebesar 60% sehingga disimpulkan bahwa pemahaman visi misi institusi pada indikator kedua menyatakan sangat paham.
3. Pemahaman stakeholder memiliki prosentase sebesar 60% sehingga disimpulkan bahwa pemahaman visi misi institusi pada indikator ketiga menyatakan sangat paham.
4. Pemahaman stakeholder memiliki prosentase sebesar 70% sehingga disimpulkan bahwa pemahaman visi misi institusi pada indikator ke empat menyatakan sangat paham.
5. Pemahaman stakeholder memiliki prosentase sebesar 50% sehingga disimpulkan bahwa pemahaman visi misi institusi pada indikator ke lima menyatakan paham.

Berdasarkan hasil rekapitulasi di atas pemahaman alumni terhadap visi dan misi institusi dapat disimpulkan bahwa:

1. Pemahaman alumni pada indikator pertama dengan kategori paham dan sangat paham memiliki prosentase sebesar 82% sehingga disimpulkan bahwa pemahaman mahasiswa akan visi misi Institusi pada indikator pertama sangat paham.
2. Pemahaman alumni memiliki prosentase sebesar 94% sehingga disimpulkan bahwa pemahaman visi misi institusi pada indikator kedua menyatakan sangat paham.

3. Pemahaman alumni memiliki prosentase sebesar 58% sehingga disimpulkan bahwa pemahaman visi misi institusi pada indikator ketiga menyatakan sangat paham.
4. Pemahaman alumni memiliki prosentase sebesar 59% sehingga disimpulkan bahwa pemahaman visi misi institusi pada indikator ke empat menyatakan sangat paham.
5. Pemahaman alumni memiliki prosentase sebesar 57% sehingga disimpulkan bahwa pemahaman visi misi institusi pada indikator ke lima menyatakan sangat paham.

Dari analisis kelima indikator diperoleh kesimpulan bahwa pemahaman visi misi Institusi di Politeknik Dharma Patria Kebumen memiliki Kriteria yang baik dan segenap civitas akademika memiliki tingkat pemahaman yang baik.

## **BAB IV**

### **PENUTUP**

#### **1.1. Kesimpulan**

Berdasar hasil survey melalui kuisisioner angket dengan menggunakan 5 (lima) indikator diperoleh kesimpulan bahwa pemahaman visi misi Institusi di Politeknik Dharma Patria Kebumen memiliki Kriteria yang baik dan segenap civitas akademika memiliki tingkat pemahaman yang baik.

## LAMPIRAN-LAMPIRAN

### 1. Kuisisioner



#### KUESIONER PENILAIAN TINGKAT PEMAHAMAN TERHADAP VISI-MISI INSTITUSI POLITEKNIK DHARMA PATRIA

- I. Tujuan Pelaksanaan :
- Untuk mengetahui tingkat pemahaman seluruh civitas akademik terhadap visi-misi Institut Politeknik Dharma Patria
  - Menjadi kegiatan evaluasi dalam sosialisasi Visi Misi Institut Politeknik Dharma Patria

II. PETUNJUK PENGISIAN :

Berilah jawaban anda dengan memberikan tanda check pada kolom jawaban yang telah disediakan

#### DATA RESPONDEN

Nama : \_\_\_\_\_

NPM / NIDN / NIP : \_\_\_\_\_

Telp / HP : \_\_\_\_\_

Email :

Jenis Responden :

- |                                |                                |
|--------------------------------|--------------------------------|
| 1. Tenaga Pendidik (Dosen)     | 4. Alumni                      |
| 2. Tenaga kependidikan (Staff) | 5. Industri / Pengguna Lulusan |
| 3. Mahasiswa                   | 6. Lainnya _____               |

Berapa lama bergabung atau mengenal Institusi :

- |                |                 |
|----------------|-----------------|
| 1. < 1 Tahun   | 3. 6 – 10 Tahun |
| 2. 1 – 5 Tahun | 4. 10 Tahun     |

#### PERTANYAAN

1. Apakah anda pernah membaca Visi dan Misi Institusi anda yang dicantumkan diatas sebelumnya?

- Pernah  
 Belum Pernah

2. Jika jawaban adalah Pernah, pilih semua media sumber mendapatkan informasi tentang Visi dan Misi Institusi anda (Jawaban Boleh Lebih Dari Satu)

- |   |  |
|---|--|
| <input type="checkbox"/> Situs Web                                    | <input type="checkbox"/> Laman Media Sosial (Facebook) |
| <input type="checkbox"/> Pedoman Akademik                             | <input type="checkbox"/> Mailing List Group            |
| <input type="checkbox"/> Pemberitahuan atau penjelasan Pimpinan       | <input type="checkbox"/> Buku softskill                |
| <input type="checkbox"/> Pemberitahuan atau penjelasan Dosen Pengajar | <input type="checkbox"/> Buku Wisuda                   |
| <input type="checkbox"/> Papan informasi di departemen                | <input type="checkbox"/> Spanduk                       |
| <input type="checkbox"/> Lainnya : _____                              |  |

3. Menurut anda, visi dan misi Institusi anda, telah tercermin pada : (Jawaban boleh lebih dari satu)

- |  |   |
|--|---|
| <input type="checkbox"/> Kurikulum           | <input type="checkbox"/> Kompetensi Dosen   |
| <input type="checkbox"/> Proses Pembelajaran | <input type="checkbox"/> Kompetensi Lulusan |
| <input type="checkbox"/> Penelitian Dosen    | <input type="checkbox"/> Pelatihan Pegawai  |
| <input type="checkbox"/> Lainnya : _____     |   |

4. Apa Visi Institusi ?

---

5. Sebutkan Misi Institusi

1) \_\_\_\_\_

2) \_\_\_\_\_

3) \_\_\_\_\_

4) \_\_\_\_\_

6. Apakah Institusi anda memiliki visi dan misi yang dinyatakan secara jelas dan akurat?

Ya     Tidak

7. Saya memahami Visi yang sedang diupayakan diwujudkan oleh Institusi yang saya pilih

Ya     Tidak

8. Saya memahami bagaimana tugas saya untuk mendukung mewujudkan pencapaian visi Institusi yang saya pilih

Ya     Tidak

9. Saya memahami misi Institusi yang saya pilih

Ya     Tidak

10. Saya memahami bagaimana tugas saya mendukung perwujudan misi Institusi yang saya pilih

Ya     Tidak

11. Saya memahami Tujuan Institusi yang saya pilih

Ya     Tidak

12. Saya dapat melihat secara jelas keberadaan strategi untuk mendukung pencapaian visi dan misi Institusi yang saya pilih

Ya     Tidak

13. Pekerjaan saya mampu mendukung strategi dalam pencapaian visi dan misi Institusi yang saya pilih

Ya     Tidak

#### **PERTANYAAN SKALA PENILAIAN**

1. Bagaimana tingkat pemahaman anda terhadap Visi Institusi yang telah disampaikan dalam kegiatan ini

Sangat Paham     Paham     Cukup Paham     Kurang Paham

2. Bagaimana tingkat pemahaman anda terhadap Misi Institusi yang telah disampaikan dalam kegiatan ini

Sangat Paham     Paham     Cukup Paham     Kurang Paham

3. Bagaimana tingkat pemahaman anda terhadap Tujuan Institusi yang telah disampaikan dalam kegiatan ini

Sangat Paham     Paham     Cukup Paham     Kurang Paham

4. Bagaimana Tingkat pemahaman anda terhadap Pencapaian Sasaran Institusi yang telah disampaikan dalam kegiatan ini

Sangat Paham     Paham     Cukup Paham     Kurang Paham

5. Bagaimana Tingkat Pemahaman anda terhadap Pencapaian Strategi Institusi yang telah disampaikan dalam kegiatan ini

Sangat Paham     Paham     Cukup Paham     Kurang Paham

Saran

---

---

## 2. Data mentah

Dosen

Responden	P1	P2	P3	P4	P5	Jumlah
1	3	3	3	4	3	16
2	2	2	2	2	2	10
3	3	4	2	4	3	16
4	3	2	4	4	3	16
5	1	2	2	4	1	10
6	3	3	2	4	3	15
7	4	2	4	2	3	15
8	2	3	2	4	3	14
9	2	4	4	4	2	16
10	4	2	2	3	3	14
11	4	4	3	2	3	16
12	2	3	3	2	4	14
13	2	3	3	3	1	12
14	4	2	3	2	4	15
15	2	3	2	3	2	12
16	4	4	4	3	4	19
17	4	4	4	2	2	16
18	4	3	3	2	2	14
19	2	4	4	2	3	15
20	1	2	3	3	2	11
21	4	4	3	3	3	17
22	2	2	2	4	2	12
23	4	3	3	4	3	17
24	3	3	3	4	2	15
25	2	4	2	3	2	13
26	4	3	3	4	2	16
27	3	3	4	2	2	14
28	4	4	4	2	2	16
29	2	2	3	4	2	13
30	2	3	3	3	2	13
31	3	3	3	4	4	17
32	2	4	4	3	3	16
33	4	2	2	3	2	13
34	3	3	4	4	2	16
35	3	3	3	3	2	14
36	4	2	4	4	2	16
	105	107	109	113	90	524
	2.916667	2.972222	3.027778	3.138889	2.5	14.55

Kurang paham	6%	0%	0%	0%	6%
Cukup Paham	33%	31%	28%	28%	50%
Paham	25%	42%	42%	31%	33%
Sangat Paham	36%	28%	31%	42%	11%

### Tenaga Kependidikan

RESPONDEN	P1	P2	P3	P4	P5	Jumlah
1	3	3	4	3	3	16
2	3	3	4	3	2	15
3	3	2	4	3	3	15
4	3	3	4	2	1	13
5	3	3	4	3	2	15
6	3	3	4	3	3	16
7	3	2	2	2	2	11
8	2	3	4	2	4	15
9	3	3	2	2	3	13
10	2	3	2	3	3	13
11	3	3	4	3	2	15
12	3	3	2	2	3	13
13	2	2	2	3	4	13
14	3	3	4	2	2	14
15	1	2	2	4	3	12
16	3	3	3	2	3	14
17	3	3	2	4	2	14
18	2	3	3	2	4	14
19	3	3	1	4	2	13
20	2	3	1	2	2	10
21	2	2	3	3	3	13
22	1	4	2	4	1	12
23	3	3	2	2	4	14
24	2	3	4	2	2	13
25	3	2	2	2	3	12
26	2	3	2	3	3	13
27	3	3	4	3	4	17
28	2	3	3	2	2	12
	71	79	80	75	75	380
	2.535714	2.821429	2.857143	2.678571	2.678571	13.57



Kurang paham	0%	0%	7%	0%	7%
Cukup Paham	7%	21%	39%	46%	36%
Paham	32%	75%	14%	39%	39%
Sangat Paham	61%	4%	39%	14%	18%

## Mahasiswa

RESPONDENCE	P1	P2	P3	P4	P5	Jumlah
1	2	2	2	2	2	10
2	1	2	1	2	2	8
3	4	4	4	4	2	18
4	2	3	3	2	2	12
5	2	2	2	4	3	13
6	3	2	4	3	3	15
7	1	4	3	3	2	13
8	3	2	4	3	2	14
9	4	2	2	3	2	13
10	2	4	3	4	2	15
11	2	3	2	3	2	12
12	3	3	3	4	3	16
13	2	2	2	3	2	11
14	2	3	3	3	2	13
15	2	2	2	4	2	12
16	3	2	2	3	3	13
17	2	2	3	4	3	14
18	1	3	4	3	3	14
19	4	3	3	3	1	14
20	4	4	4	4	2	18
21	2	2	1	2	2	9
22	2	3	3	2	2	12
23	3	3	2	3	3	14
24	3	2	2	3	3	13
25	2	3	1	4	2	12
26	1	3	3	3	2	12
27	2	4	2	2	2	12
28	2	4	3	4	3	16
29	2	3	1	4	2	12
30	3	2	2	3	3	13
31	3	3	3	3	3	15
32	2	3	1	3	3	12
33	2	4	3	3	3	15
34	1	2	2	3	2	10
35	1	3	3	2	3	12
36	2	2	3	2	2	11
37	2	3	2	4	1	12

RESPONDENCE	P1	P2	P3	P4	P5	Jumlah
38	2	2	2	3	2	11
39	2	3	4	2	2	13
40	2	2	2	2	1	9
41	1	1	3	3	1	9
42	4	3	3	2	1	13
43	2	3	3	1	3	12
44	2	3	4	3	3	15
45	3	4	2	1	4	14
46	3	3	3	3	3	15
47	2	2	2	1	1	8
48	3	1	1	4	2	11
49	2	3	2	2	2	11
50	2	4	3	4	2	15
51	3	3	4	3	4	17
52	3	1	4	4	2	14
53	2	3	1	3	1	10
54	3	2	4	4	3	16
55	2	2	1	3	2	10
56	1	2	3	2	1	9
57	2	3	3	2	2	12
58	2	4	2	3	4	15
59	4	4	4	4	3	19
60	1	1	1	1	1	5
61	2	2	3	2	2	11
62	1	1	1	4	1	8
63	2	3	4	3	3	15
64	1	3	1	1	1	7
65	2	2	2	3	2	11
66	1	1	1	1	1	5
67	3	3	4	2	4	16
68	4	4	3	3	3	17
69	2	3	2	2	2	11
70	2	3	3	3	3	14
71	3	2	4	3	3	15
72	2	3	4	3	3	15
73	2	4	3	4	2	15
74	3	3	2	3	3	14
75	2	4	3	3	3	15
76	2	4	4	4	2	16
77	3	4	3	3	3	16
78	2	3	2	4	3	14
79	3	3	3	3	3	15
80	2	4	4	2	1	13
81	4	4	4	4	2	18
82	2	3	3	3	3	14
83	2	4	4	3	3	16

RESPONDENCE	P1	P2	P3	P4	P5	Jumlah
84	2	3	3	3	3	14
85	2	4	4	4	1	15
86	2	2	2	4	2	12
87	2	3	3	2	3	13
88	2	2	2	2	2	10
89	2	2	3	2	3	12
90	4	3	4	4	4	19
91	3	3	3	3	3	15
92	4	4	2	4	4	18
93	3	3	3	2	3	14
94	2	4	4	2	3	15
95	4	3	4	4	4	19
96	3	4	3	2	4	16
97	4	4	4	4	2	18
98	4	4	2	2	3	15
99	2	3	3	2	2	12
100	3	4	4	2	3	16
101	2	3	2	3	3	13
102	3	2	2	4	4	15
103	2	3	3	3	4	15
104	4	4	4	4	2	18
105	2	3	1	2	1	9
106	4	4	4	4	4	20
107	2	2	4	2	2	12
108	1	2	1	3	2	9
109	4	4	4	4	2	18
110	2	2	1	2	2	9
111	1	3	2	3	2	11
112	3	3	4	2	3	15
113	2	4	2	1	4	13
114	3	3	4	3	3	16
115	4	3	3	3	3	16
116	3	4	3	4	3	17
117	3	3	3	3	3	15
118	3	2	4	4	2	15
119	3	3	4	3	3	16
120	3	4	3	3	3	16
121	3	3	3	2	3	14
122	3	3	4	3	3	16
123	3	4	2	3	3	15
124	3	3	4	3	3	16
125	4	3	3	2	4	16
126	4	4	4	4	2	18
127	2	2	3	2	2	11
128	2	1	2	2	2	9
129	3	2	3	3	3	14

RESPONDENCE	P1	P2	P3	P4	P5	Jumlah
130	2	3	2	3	3	13
131	2	2	1	2	2	9
132	3	3	3	3	2	14
133	2	2	2	2	2	10
134	3	4	3	4	3	17
135	2	3	1	2	2	10
136	2	3	4	3	3	15
137	3	3	3	3	3	15
138	3	2	3	4	3	15
139	2	3	4	3	3	15
140	1	2	2	4	2	11
141	1	2	2	2	3	10
142	2	2	3	2	2	11
143	2	2	2	2	1	9
144	2	2	4	2	2	12
145	2	2	2	2	2	10
146	2	2	2	2	1	9
147	1	1	4	1	1	8
148	4	3	3	2	4	16
149	3	3	3	4	2	15
150	3	2	4	3	3	15
151	3	4	3	2	4	16
152	3	3	3	3	3	15
153	2	2	2	1	1	8
154	3	1	4	2	2	12
155	2	2	2	2	2	10
156	3	4	3	4	2	16
157	3	2	4	1	4	14
158	3	3	4	2	4	16
159	3	2	3	1	4	13
160	3	3	4	4	2	16
161	2	2	3	2	2	11
162	1	2	2	2	1	8
163	3	1	3	4	1	12
164	3	4	3	1	4	15
165	4	4	4	4	2	18
166	1	1	4	1	1	8
167	2	2	2	2	2	10
168	1	1	1	1	1	5
169	3	3	4	3	3	16
170	1	1	1	1	1	5
171	2	2	2	2	2	10
172	1	1	1	1	1	5
173	2	3	3	4	4	16
174	4	4	3	3	3	17
175	2	2	2	2	2	10

RESPONDENCE	P1	P2	P3	P4	P5	Jumlah
176	3	2	3	3	3	14
177	3	2	4	3	3	15
178	2	3	4	3	3	15
179	3	4	3	4	2	16
180	2	3	4	3	3	15
181	2	4	3	3	3	15
182	2	4	4	4	3	17
183	2	4	3	3	3	15
184	2	3	3	2	3	13
185	2	3	4	3	3	15
186	2	2	2	2	1	9
187	4	4	4	4	2	18
188	4	3	3	1	3	14
189	2	3	4	3	3	15
190	2	3	3	2	3	13
191	2	4	3	4	3	16
192	2	2	2	2	2	10
193	3	3	3	3	3	15
194	2	2	2	2	2	10
195	2	2	3	2	3	12
196	4	3	4	1	4	16
197	2	3	3	3	3	14
198	4	4	2	4	1	15
199	2	3	3	2	3	13
200	3	3	3	2	3	14
201	4	3	4	2	4	17
202	2	4	3	2	4	15
203	4	4	4	4	2	18
204	1	2	3	2	2	10
205	4	3	4	2	3	16
206	2	4	3	2	4	15
207	4	3	4	3	3	17
208	4	3	3	2	3	15
209	2	4	3	4	3	16
210	3	3	3	2	3	14
211	2	3	3	1	4	13
212	3	1	4	3	3	14
213	2	4	3	3	3	15
214	2	3	3	2	3	13
215	3	3	4	3	3	16
216	2	4	3	3	3	15
217	2	2	2	2	2	10
218	1	2	1	2	2	8
219	4	4	4	4	2	18
220	2	3	3	2	2	12
221	2	2	2	4	3	13

RESPONDENCE	P1	P2	P3	P4	P5	Jumlah
222	3	2	4	3	3	15
223	1	4	3	3	2	13
224	3	2	4	3	2	14
225	4	2	2	3	2	13
226	2	4	3	4	2	15
227	2	3	2	3	2	12
228	3	3	3	4	3	16
229	2	2	2	3	2	11
230	2	3	3	3	2	13
231	2	2	2	4	2	12
232	3	2	2	3	3	13
233	2	2	3	4	3	14
234	1	3	4	3	3	14
235	4	3	3	3	1	14
236	4	4	4	4	2	18
237	2	2	1	2	2	9
238	2	3	3	2	2	12
239	3	3	2	3	3	14
240	3	2	2	3	3	13
241	2	3	1	4	2	12
242	1	3	3	3	2	12
243	2	4	2	2	2	12
244	2	4	3	4	3	16
245	2	3	1	4	2	12
246	3	2	2	3	3	13
247	3	3	3	3	3	15
248	2	3	1	3	3	12
249	2	4	3	3	3	15
250	1	2	2	3	2	10
251	1	3	3	2	3	12
252	2	2	3	2	2	11
253	2	3	2	4	1	12
254	2	2	2	3	2	11
255	2	3	4	2	2	13
256	2	2	2	2	1	9
257	1	1	3	3	1	9
258	4	3	3	2	1	13
259	2	3	3	1	3	12
260	2	3	4	3	3	15
261	3	4	2	1	4	14
262	3	3	3	3	3	15
263	2	2	2	1	1	8
264	3	1	1	4	2	11
265	2	3	2	2	2	11
266	2	4	3	4	2	15
267	3	3	4	3	4	17

RESPONDENCE	P1	P2	P3	P4	P5	Jumlah
268	3	1	4	4	2	14
269	2	3	1	3	1	10
270	3	2	4	4	3	16
271	2	2	1	3	2	10
272	1	2	3	2	1	9
273	2	3	3	2	2	12
274	2	4	2	3	4	15
275	4	4	4	4	3	19
276	1	1	1	1	1	5
277	2	2	3	2	2	11
278	1	1	1	4	1	8
279	2	3	4	3	3	15
280	1	3	1	1	1	7
281	2	2	2	3	2	11
282	1	1	1	1	1	5
283	3	3	4	2	4	16
284	4	4	3	3	3	17
285	2	3	2	2	2	11
286	2	3	3	3	3	14
287	3	2	4	3	3	15
288	2	3	4	3	3	15
289	2	4	3	4	2	15
290	3	3	2	3	3	14
291	2	4	3	3	3	15
292	2	4	4	4	2	16
293	3	4	3	3	3	16
294	2	3	2	4	3	14
295	3	3	3	3	3	15
296	2	4	4	2	1	13
297	4	4	4	4	2	18
298	2	3	3	3	3	14
299	2	4	4	3	3	16
300	2	3	3	3	3	14
301	2	4	4	4	1	15
302	2	2	2	4	2	12
303	2	3	3	2	3	13
304	2	2	2	2	2	10
305	2	2	3	2	3	12
306	4	3	4	4	4	19
307	3	3	3	3	3	15
308	4	4	2	4	4	18
309	3	3	3	2	3	14
310	2	4	4	2	3	15
311	4	3	4	4	4	19
312	3	4	3	2	4	16
313	4	4	4	4	2	18

RESPONDENCE	P1	P2	P3	P4	P5	Jumlah
314	4	4	2	2	3	15
315	2	3	3	2	2	12
316	3	4	4	2	3	16
317	2	3	2	3	3	13
318	3	2	2	4	4	15
319	2	3	3	3	4	15
320	4	4	4	4	2	18
321	2	3	1	2	1	9
322	4	4	4	4	4	20
323	2	2	4	2	2	12
324	1	2	1	3	2	9
325	4	4	4	4	2	18
326	2	2	1	2	2	9
327	1	3	2	3	2	11
328	3	3	4	2	3	15
329	2	4	2	1	4	13
330	3	3	4	3	3	16
331	4	3	3	3	3	16
332	3	4	3	4	3	17
333	3	3	3	3	3	15
334	3	2	4	4	2	15
335	3	3	4	3	3	16
336	3	4	3	3	3	16
337	3	3	3	2	3	14
338	3	3	4	3	3	16
339	3	4	2	3	3	15
340	3	3	4	3	3	16
341	4	3	3	2	4	16
342	4	4	4	4	2	18
343	2	2	3	2	2	11
344	2	1	2	2	2	9
345	3	2	3	3	3	14
346	2	3	2	3	3	13
347	2	2	1	2	2	9
348	3	3	3	3	2	14
349	2	2	2	2	2	10
350	3	4	3	4	3	17
351	2	3	1	2	2	10
352	2	3	4	3	3	15
353	3	3	3	3	3	15
354	3	2	3	4	3	15
355	2	3	4	3	3	15
356	1	2	2	4	2	11
357	1	2	2	2	3	10
358	2	2	3	2	2	11
359	2	2	2	2	1	9



RESPONDENCE	P1	P2	P3	P4	P5	Jumlah
360	2	2	4	2	2	12
361	2	2	2	2	2	10
362	2	2	2	2	1	9
363	1	1	4	1	1	8
364	4	3	3	2	4	16
365	3	3	3	4	2	15
366	3	2	4	3	3	15
367	3	4	3	2	4	16
368	3	3	3	3	3	15
369	2	2	2	1	1	8
370	3	1	4	2	2	12
371	2	2	2	2	2	10
372	3	4	3	4	2	16
373	3	2	4	1	4	14
374	3	3	4	2	4	16
375	3	2	3	1	4	13
376	3	3	4	4	2	16
377	2	2	3	2	2	11
378	1	2	2	2	1	8
379	3	1	3	4	1	12
380	3	4	3	1	4	15
381	4	4	4	4	2	18
382	1	1	4	1	1	8
383	2	2	2	2	2	10
384	1	1	1	1	1	5
385	3	3	4	3	3	16
386	1	1	1	1	1	5
387	2	2	2	2	2	10
388	1	1	1	1	1	5
389	2	3	3	4	4	16
390	4	4	3	3	3	17
391	2	2	2	2	2	10
392	3	2	3	3	3	14
393	3	2	4	3	3	15
394	2	3	4	3	3	15
395	3	4	3	4	2	16
396	2	3	4	3	3	15
397	2	4	3	3	3	15
398	2	4	4	4	3	17
399	2	4	3	3	3	15
400	2	3	3	2	3	13
401	2	3	4	3	3	15
402	2	2	2	2	1	9
403	4	4	4	4	2	18
404	4	3	3	1	3	14
405	2	3	4	3	3	15

RESPONDENCE	P1	P2	P3	P4	P5	Jumlah
406	2	3	3	2	3	13
407	2	4	3	4	3	16
408	2	2	2	2	2	10
409	3	3	3	3	3	15
410	2	2	2	2	2	10
411	2	2	3	2	3	12
412	4	3	4	1	4	16
413	2	3	3	3	3	14
414	4	4	2	4	1	15
415	2	3	3	2	3	13
416	3	3	3	2	3	14
417	4	3	4	2	4	17
418	2	4	3	2	4	15
419	4	4	4	4	2	18
420	1	2	3	2	2	10
421	4	3	4	2	3	16
422	2	4	3	2	4	15
423	4	3	4	3	3	17
424	4	3	3	2	3	15
425	2	4	3	4	3	16
426	3	3	3	2	3	14
427	2	3	3	1	4	13
428	3	1	4	3	3	14
429	2	4	3	3	3	15
430	2	3	3	2	3	13
431	3	3	4	3	3	16
432	2	4	3	3	3	15
433	3	3	4	3	3	16
434	4	3	3	3	3	16
435	3	4	3	4	3	17
436	3	3	3	3	3	15
437	3	2	4	4	2	15
438	3	3	4	3	3	16
439	3	4	3	3	3	16
440	3	3	3	2	3	14
441	3	3	4	3	3	16
442	3	4	2	3	3	15
443	3	3	4	3	3	16
444	4	3	3	2	4	16
445	4	4	4	4	2	18
446	2	2	3	2	2	11
447	2	1	2	2	2	9
448	3	2	3	3	3	14
449	2	3	2	3	3	13
450	2	2	1	2	2	9
451	3	3	3	3	2	14

RESPONDENCE	P1	P2	P3	P4	P5	Jumlah
452	2	2	2	2	2	10
453	3	4	3	4	3	17
454	2	3	1	2	2	10
455	2	3	4	3	3	15
456	3	3	3	3	3	15
457	3	2	3	4	3	15
458	2	3	4	3	3	15
459	1	2	2	4	2	11
460	1	2	2	2	3	10
461	2	2	3	2	2	11
462	2	2	2	2	1	9
463	2	2	4	2	2	12
464	2	2	2	2	2	10
465	2	2	2	2	1	9
466	1	1	4	1	1	8
467	4	3	3	2	4	16
468	3	3	3	4	2	15
469	3	2	4	3	3	15
470	3	4	3	2	4	16
471	3	3	3	3	3	15
472	2	2	2	1	1	8
473	3	1	4	2	2	12
474	2	2	2	2	2	10
475	3	3	4	3	3	16
476	4	3	3	3	3	16
477	3	4	3	4	3	17
478	3	3	3	3	3	15
479	3	2	4	4	2	15
480	3	3	4	3	3	16
481	3	4	3	3	3	16
482	3	3	3	2	3	14
483	3	3	4	3	3	16
484	3	4	2	3	3	15
485	3	3	4	3	3	16
486	4	3	3	2	4	16
487	4	4	4	4	2	18
488	2	2	3	2	2	11
489	2	1	2	2	2	9
490	3	2	3	3	3	14
	1222	1377	1415	1339	1243	6596
	2.49388	2.8102	2.88776	2.73265	2.53673	13.4612

Kurang paham	10%	7%	9%	8%	12%
Cukup Paham	45%	29%	23%	33%	34%
Paham	31%	41%	39%	37%	43%
Sangat Paham	14%	24%	29%	22%	11%

### Stakeholder

RESPONDENCE	P1	P2	P3	P4	P5	Jumlah
1	4	2	4	2	2	14
2	3	2	1	3	3	12
3	4	4	4	4	2	18
4	2	3	3	2	4	14
5	2	3	2	4	3	14
6	3	3	4	3	4	17
7	2	4	3	2	3	14
8	3	2	2	3	2	12
9	4	2	2	3	2	13
10	2	4	3	4	2	15
	29	29	28	30	27	143
	2.9	2.9	2.8	3	2.7	14.3

Kurang paham	0%	0%	10%	0%	0%
Cukup Paham	40%	40%	30%	30%	50%
Paham	30%	30%	30%	40%	30%
Sangat Paham	30%	30%	30%	30%	20%

### Alumni

RESPONDEN	P1	P2	P3	P4	P5	Jumlah
1	3	3	4	3	3	16
2	3	3	4	3	2	15
3	3	3	4	3	3	16
4	3	3	4	2	1	13
5	3	3	4	3	4	17
6	3	3	4	3	3	16
7	3	3	2	2	3	13
8	2	1	4	2	2	11
9	3	3	2	2	3	13
10	4	4	2	3	3	16
11	3	3	4	3	3	16
12	3	3	4	2	3	15
13	2	1	2	3	2	10

RESPONDEN	P1	P2	P3	P4	P5	Jumlah
14	3	4	4	2	2	15
15	1	2	2	4	3	12
16	3	3	3	1	3	13
17	3	3	2	4	4	16
18	2	3	3	2	2	12
19	3	4	1	4	2	14
20	4	3	1	2	2	12
21	2	3	3	3	3	14
22	1	4	2	4	4	15
23	3	3	2	2	3	13
24	4	1	4	2	2	13
25	3	3	2	2	3	13
26	4	4	2	3	3	16
27	3	1	4	3	3	14
28	4	3	3	2	4	16
29	3	3	4	3	3	16
30	3	4	4	3	2	16
31	3	3	4	3	3	16
32	3	3	4	2	1	13
33	3	4	4	3	4	18
34	3	3	4	3	3	16
35	3	3	2	2	4	14
36	2	4	4	2	3	15
37	3	3	2	2	3	13
38	4	4	2	3	3	16
39	3	3	4	3	2	15
40	3	3	2	2	3	13
41	4	3	2	3	4	16
42	3	4	4	2	4	17
43	1	2	2	4	3	12
44	3	4	3	2	3	15
45	3	1	2	4	2	12
46	2	3	3	2	4	14
47	3	4	4	4	2	17
48	2	3	1	2	2	10
49	4	3	3	3	3	16
50	4	4	2	4	1	15
51	3	3	2	2	2	12
52	4	3	4	4	4	19
53	3	3	2	2	3	13
54	4	3	2	3	3	15
55	3	3	4	3	3	16
56	3	3	4	3	3	16
57	3	3	4	3	2	15
58	3	4	4	3	3	17
59	3	3	4	2	1	13

RESPONDEN	P1	P2	P3	P4	P5	Jumlah
60	3	3	4	3	2	15
61	3	3	4	3	3	16
62	3	3	2	4	4	16
63	4	3	4	2	3	16
64	3	3	2	2	3	13
65	4	3	2	3	3	15
66	3	3	4	3	3	16
67	3	3	2	2	3	13
68	4	3	2	3	4	16
69	3	3	4	3	2	15
70	4	2	2	4	3	15
71	3	3	3	2	3	14
72	3	3	2	4	2	14
73	4	4	3	4	2	17
74	3	3	1	4	2	13
75	2	3	3	2	2	12
76	4	4	3	3	3	17
77	4	4	2	4	4	18
78	3	3	2	2	4	14
79	2	3	4	2	2	13
80	3	3	2	2	3	13
81	4	3	2	3	3	15
82	3	3	4	3	4	17
83	3	3	4	3	3	16
84	3	3	4	3	2	15
85	3	3	4	3	3	16
86	3	3	4	3	1	14
87	3	3	4	3	4	17
88	3	3	4	3	3	16
89	3	3	2	2	3	13
90	4	3	4	2	2	15
91	3	3	2	2	3	13
92	4	3	2	3	3	15
93	3	3	4	3	2	15
94	3	3	2	3	3	14
95	4	3	2	3	2	14
96	3	3	4	2	2	14
97	4	2	2	4	3	15
98	3	3	3	2	3	14
99	3	3	2	4	2	14
100	4	3	3	2	4	16
101	3	3	1	4	4	15
102	2	3	3	2	2	12
103	2	3	3	3	3	14
104	4	4	2	4	1	15
105	3	3	2	2	4	14

RESPONDEN	P1	P2	P3	P4	P5	Jumlah
106	4	3	4	2	2	15
107	3	3	2	2	3	13
108	2	3	2	3	3	13
109	3	3	4	3	2	15
110	3	3	4	3	3	16
111	3	3	4	3	4	17
112	3	3	4	3	3	16
113	3	3	4	2	4	16
114	3	3	4	3	2	15
115	3	3	4	3	3	16
116	3	3	2	2	2	12
117	4	3	4	2	2	15
118	3	3	2	2	3	13
119	4	3	2	3	3	15
120	3	3	4	3	2	15
121	3	3	2	2	3	13
122	4	3	2	3	2	14
123	3	3	4	2	2	14
124	4	2	2	4	3	15
125	3	3	3	2	3	14
126	3	3	3	4	2	15
127	4	3	3	2	2	14
128	3	3	1	4	4	15
129	2	3	1	2	2	10
130	2	3	3	3	3	14
131	4	4	2	4	1	15
132	3	3	2	2	2	12
133	4	3	4	2	2	15
134	3	3	3	2	3	14
135	2	3	2	3	3	13
136	3	3	4	3	4	17
137	3	3	4	3	3	16
138	3	3	4	3	2	15
139	3	3	4	3	3	16
140	3	3	4	2	1	13
141	3	3	4	3	2	15
142	3	3	4	3	3	16
143	3	3	2	2	2	12
144	2	3	4	2	2	13
145	3	3	3	2	3	14
146	4	3	2	3	3	15
147	3	3	4	3	2	15
148	3	3	2	2	3	13
149	4	3	3	3	2	15
150	3	3	4	2	2	14
151	1	2	2	4	3	12

RESPONDEN	P1	P2	P3	P4	P5	Jumlah
152	3	3	3	2	3	14
153	3	3	2	4	2	14
154	2	3	3	2	2	12
155	3	3	1	4	2	13
156	4	3	4	2	2	15
157	2	3	3	3	3	14
158	1	4	2	4	1	12
159	3	3	4	2	2	14
160	4	3	4	2	2	15
161	3	3	2	2	3	13
162	2	3	2	3	3	13
163	3	3	4	3	2	15
164	3	3	4	3	3	16
165	3	3	4	3	2	15
166	3	3	4	3	3	16
167	3	3	4	2	4	16
168	3	3	4	3	2	15
169	3	3	4	3	3	16
170	3	3	2	2	2	12
171	2	3	4	2	2	13
172	3	3	3	2	3	14
173	2	3	2	3	3	13
174	3	3	4	3	2	15
175	3	3	2	2	3	13
176	4	3	2	3	2	14
177	3	3	4	2	2	14
178	1	2	4	4	3	14
179	3	3	3	2	3	14
180	3	3	2	4	2	14
181	2	3	3	2	2	12
182	3	3	1	4	2	13
183	2	3	1	2	2	10
184	2	3	3	3	3	14
185	1	4	2	4	1	12
186	3	3	2	2	2	12
187	2	3	4	2	2	13
188	3	3	2	2	3	13
189	2	3	2	3	3	13
190	3	3	4	3	2	15
191	3	3	1	4	2	13
192	2	3	1	2	2	10
193	4	3	3	3	3	16
194	1	4	2	4	1	12
195	3	3	2	2	2	12
196	2	3	4	2	2	13
197	3	3	2	2	3	13



RESPONDEN	P1	P2	P3	P4	P5	Jumlah
198	2	3	2	3	3	13
199	3	3	4	3	2	15
200	3	3	4	3	2	15
	594	605	588	549	526	2862
	2.97	3.025	2.94	2.745	2.63	14.31

Kurang paham	4%	3%	6%	1%	6%
Cukup Paham	15%	4%	37%	41%	38%
Paham	62%	83%	15%	42%	45%
Sangat Paham	20%	11%	43%	17%	12%